

1. Struktura kursu

Kurs składa się z:

- pytań wejściowych (krótki quiz przed każdym wykładem),
- zagadnień z wykładem (materiały i link do spotkania na Zoom),
- pytań wyjściowych (quiz po zakończonym wykładzie).

Kurs ma charakter liniowy – oznacza to, że uczestnik musi przechodzić przez szkolenie w wyznaczonej kolejności.

2. Dostęp do kursu

- Dostęp do kursu uzyskuje się poprzez dołączenie do niego, najpierw klikamy “przejdź do kursu” na górze strony a następnie “zapisz się na szkolenie” (zdjęcia poniżej).
- Jeżeli uczestnik **dołączył już podczas pierwszego weekendu, nie ma konieczności ponownego wykonywania tej czynności.**



Kurs: Akademia Rezydenta




Szkolenie jest przeznaczone dla członków Polskiego Towarzystwa Medycyny Rodzinnej, którzy posiadają konto na stronie PTMR z potwierdzonym numerem PWZ. Szczególnie zachęcamy do udziału osoby aktualnie odbywające szkolenie specjalizacyjne z medycyny rodzinnej, które przygotowują się do egzaminu.

Aktualny status: **NIEZAPISANY** | Status: **Bezpłatne** | Rozpocznij: **Zapisz się na szkolenie**

Szkolenie zawartość

NAGRANIA Z I WEEKENDU

- Omówienie literatury do PES. Jak się nie potknąć na cukrzycy?
- Diagnostyka i różnicowanie chorób wątroby w POZ
- Ryzyko sercowo-naczyniowe
- Jak się nie potknąć na patronażu?
- Choroby przenoszone drogą płciową
- Jak się nie potknąć na zespole CRM?



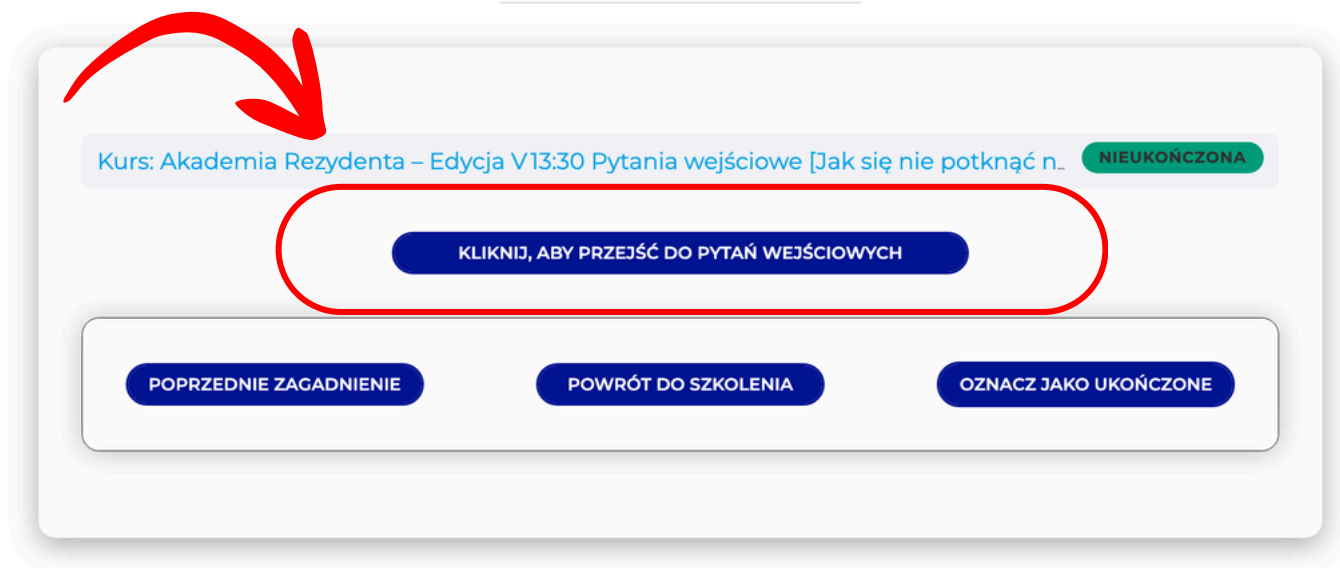
3. Początek szkolenia

- Szkolenie rozpoczyna się w sobotę oraz w niedzielę, chwilę przed godziną 9:00.
- Na początek należy rozwiązać pytania wejściowe do pierwszego wykładu dnia – quiz składa się z 5 pytań. **Wynik tego quizu nie ma wpływu na przebieg szkolenia.**

SOBOTA 20.09.2025 R.

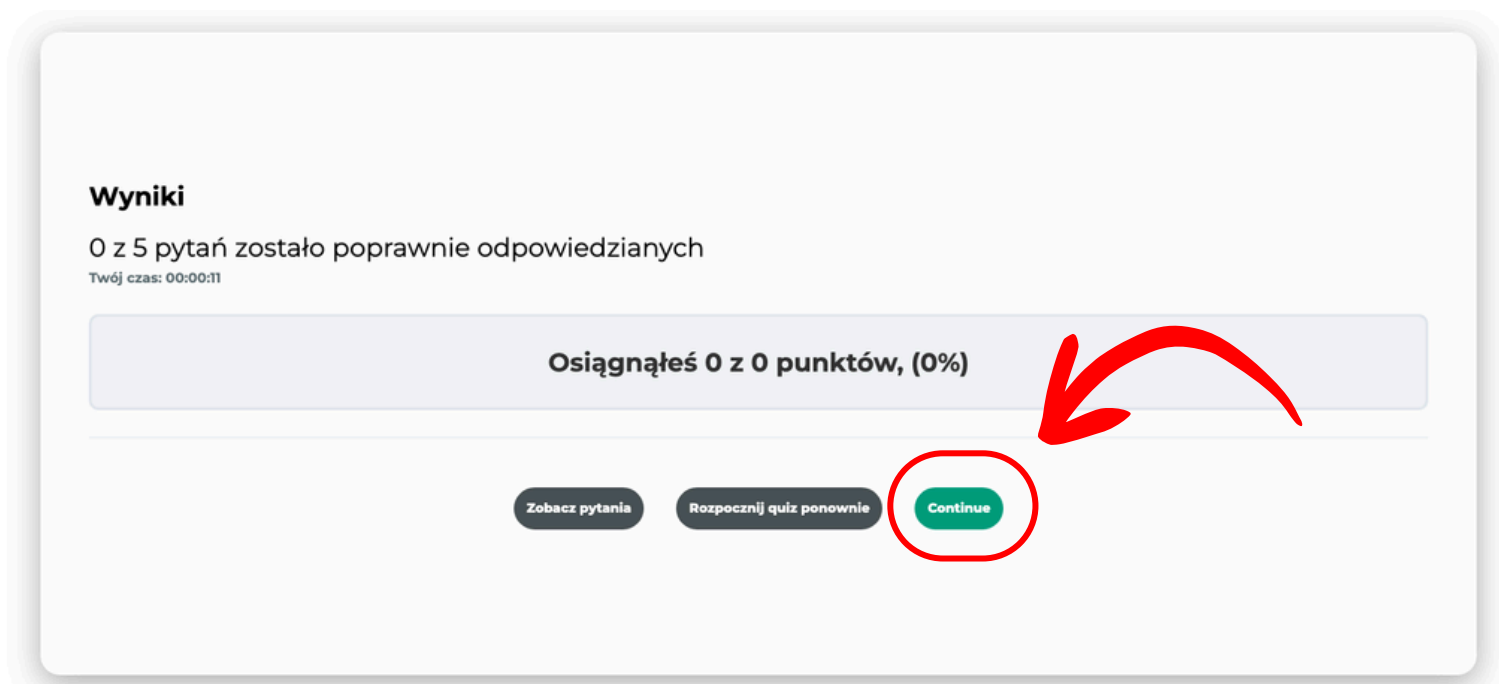
- 9:00 Pytania wejściowe [Choroba refluksowa przełyku]
1 Quiz **AVAILABLE ON 20 WRZEŚNIA 2025 09:00** Collapse
- Zagadnienie Content**
- Pytania wejściowe [Choroba refluksowa przełyku]
AVAILABLE ON 20 WRZEŚNIA 2025 09:00
- 9:10 Choroba refluksowa przełyku
- 10:10 Pytania wyjściowe [Choroba refluksowa przełyku]
1 Quiz Expand

13:30 Pytania wejściowe [Jak się nie potknąć na reumatologii?]



4. Przebieg wykładu

- Po zakończeniu quizu klikamy „**Kontynuuj**”, co przenosi nas na stronę z wykładem.



- Aby dołączyć do wykładu, należy kliknąć: **w przycisk pod oknem odtwarzania**, lub w **zdjęcie wykładowe**.
- Wszystkie wykłady odbywają się na platformie Zoom.

**POLSKIE TOWARZYSTWO
MEDYCYNY RODZINNEJ**

Jak się nie potknąć na reumatologii? - Filip Krzyżanowski

KRKA | SANDOZ | novo nordisk | AstraZeneca

KLIKNIJ, ABY PRZEJŚĆ DO WYKŁADU

Ankieta ewaluacyjna

Zachęcamy do wypełnienia krótkiej ankiety ewaluacyjnej dot. spotkania. Dzięki Waszej opinii możemy jeszcze lepiej ukierunkować prowadzone działania i pomóc w przygotowaniach do egzaminu.

KLIKNIJ, ABY PRZEJŚĆ DO ANKIETY

POPZEDNIE ZAGADNIENIE | POWRÓT DO SZKOLENIA | **OZNACZ JAKO UKOŃCZONE**

5. Po wykładzie

- Zachęcamy do wypełnienia ankiety ewaluacyjnej.
- Następnie na dole strony klikamy „**Oznacz jako ukończony**”, co automatycznie przeniesie nas do pytań wyjściowych. Po ich wypełnieniu przechodzimy dalej.

6. Schemat każdego wykładu

- Pytania wejściowe → Wykład (Zoom) → Ankieta ewaluacyjna → Pytania wyjściowe.
- Między wykładami przewidziane są krótkie przerwy.
- Po przerwie wracamy do pytań wejściowych kolejnego wykładu i powtarzamy schemat.

7. Ułatwienia dla uczestników

Z uwagi na to, że nie każdy uczestnik ma możliwość dołączenia do każdego wykładu na żywo, bloki tematyczne będą przesuwane do góry.

Dzięki temu unikniemy konieczności przechodzenia przez pytania z wykładów, w których nie braliśmy udziału.

W razie jakichkolwiek problemów lub pytań prosimy o kontakt poprzez adres e-mail: pomoc@ptmr.info.pl