



POLSKIE TOWARZYSTWO
MEDYCyny RODZINNEJ



Profilaktyka w POZ



Tytuł oryginalny: **Profilaktyka w POZ**

Autorzy: Aleksander Biesiada, Daria Grzywacz,
Marta Machnik, Wojciech Łątka

Redakcja: Wojciech Łątka, Marta Machnik

Projekt okładki: Agata Klama

Projekt graficzny: Agata Klama

Skład: Agata Klama

Korekta: Iwona Biesiada, Marta Machnik, Wojciech Łątka

Konsultacje: Aleksander Biesiada

Redakcja techniczna: Aleksander Biesiada

Copyright © 2023 by Wydawnictwo Interaktywne Medutools

Kraków, 2023

www.medutools.pl

ISBN: 978-83-64948-00-8

Wszelkie prawa, włącznie z prawem do reprodukcji tekstów w całości i w części, w jakiegokolwiek formie, zastrzeżone. Tworzymy dla Ciebie, korzystaj z oryginalnych zasobów.

Kontakt do wydawcy:

Wydawnictwo Interaktywne Medutools Sp. z o.o.

ul. Wewnętrzna 5, 31-332 Kraków

WYDAWNICTWO INTERAKTYWNE
The logo for Wydawnictwo Interaktywne Medutools features the word 'MEDUtools' in a stylized font. The letters 'M', 'E', 'D', and 'U' are colored red, blue, yellow, and green respectively, while 'tools' is in black. A horizontal line is positioned below the 'MEDU' part of the logo.

Spis treści

Wstęp	5
Choroby układu krążenia i rak szyjki macicy	6
Choroby układu krążenia	6
Kto się kwalifikuje do programu ChUK?	7
Jak wygląda przebieg programu?	7
Przykładowy schemat działania	8
Rak szyjki macicy	9
Kto się kwalifikuje do profilaktyki raka szyjki macicy?	9
Przykładowy schemat działania	10
Złożenie wniosku o dostęp do SIMP-a	11
Wygenerowanie listy i rekrutacja pacjentów	14
Choroby układu krążenia	19
Weryfikacja pacjentów do ChUK-a	20
Weryfikacja pacjentów do profilaktyki raka szyjki macicy	22
Wskazówki	25
Zapraszanie pacjentów	26
Wskazówki	27
Jak dodać ankietę ChUK?	28
Jak wyszukać ankietę w SIMP-ie?	33
Rozliczenie	35
Zakończenie	39



Wstęp

Funkcja koordynatora pojawiła się w systemie opieki zdrowotnej stosunkowo niedawno. Początkowo w ramach wdrożenia opieki koordynowanej w placówkach Podstawowej Opieki Zdrowotnej (POZ) zaczął pojawiać się koordynator profilaktyki. W swoich działaniach skupia się on na promowaniu programów profilaktycznych oraz zapraszaniu pacjentów do ich realizacji. Jeśli placówka POZ prowadzi opiekę koordynowaną (ma podpisaną umowę z Oddziałem Wojewódzkim NFZ na ten zakres świadczeń), koordynatorem profilaktyki jest koordynator opieki koordynowanej (chyba że POZ zdecyduje się wyodrębnić te zakresy, na co jednak nie otrzyma dodatkowego finansowania). Niniejszy mini-pradnik skierowany jest przede wszystkim do koordynatorów profilaktyki oraz osób, które zajmują się profilaktyką Chorób Układu Krążenia (ChUK) oraz raka szyjki macicy. Znajdziecie tu podstawowe informacje, takie jak:

- czym jest profilaktyka Chorób Układu Krążenia (ChUK) oraz profilaktyka raka szyjki macicy,
- którzy pacjenci kwalifikują się do opisywanych programów,
- jak poruszać się po Systemie Informatycznym Monitorowania Pacjentów (SIMP),
- przykładowe schematy organizacji pracy i rekrutacji pacjentów,
- jak wystawić rachunek do NFZ (płatnika).

Staraliśmy się, aby zebrany tutaj materiał pomógł Wam łatwiej odnaleźć się w roli osób odpowiedzialnych za programy profilaktyczne. Mamy nadzieję, że pomoże on uniknąć niepotrzebnego stresu. Zapraszamy do wspólnej podróży!

Choroby układu krążenia i rak szyjki macicy.

Choroby układu krążenia


Od wielu lat choroby układu krążenia są główną przyczyną zgonów w naszym kraju. W 2021 roku stanowiły 34,8% wszystkich przypadków zgonów¹. Wiele z nich rozwija się przez długi czas bezobjawowo. W momencie gdy dadzą o sobie znać, najczęściej jest już za późno na ich całkowite wyleczenie. Takie schorzenia, jak: nadciśnienie tętnicze, miażdżyca czy zaburzenia lipidowe są cichymi zabójcami naszych rodaków.

W związku z tym realizowany jest w Polsce program profilaktyki chorób układu krążenia, w skrócie ChUK.

Jego głównym celem jest „obniżenie o ok. 20% zachorowalności i umieralności z powodu chorób układu krążenia osób objętych programem [...]”². W 2022 roku program przeszedł znaczącą reformę, która zwiększyła prostotę jego realizacji. Wszystkie poradnie podstawowej opieki zdrowotnej (POZ) mają obowiązki realizacji programu ChUK. Niezbędny do tego jest SIMP, czyli System Informatyczny Monitorowania Pacjentów: (patrz 11 str.).

¹ <https://pulsmedycyny.pl/na-co-umieraja-polacy-najnowsze-dane-nizp-pzh-1174706> (dostęp 18.04.2023)

² <https://pacjent.gov.pl/programy-profilaktyczne/program-profilaktyki-chorob-ukladu-krze-nia-chuk> (dostęp 18.04.2023)



Kto się kwalifikuje do programu ChUK?

Kobiety i mężczyźni, którzy:

W danym roku kalendarzowym są pomiędzy **35. a 65. rokiem życia** (tzn. że w przypadku, gdy np. aktualna data to 1.02.2023, a pacjent kończy 35. rok życia dnia 01.12.2023, to do programu się kwalifikuje).

W ciągu ostatnich **5 lat** nie brali udziału w programie ChUK.

Nie mają **cukrzycy, przewlekłej choroby nerek, rodzinnej hipercholesterolemii ani niektórych chorób układu krążenia**³ (można wygenerować listę pacjentów kwalifikujących się do objęcia profilaktyką programu ChUK w systemie SIMP oraz można także sprawdzić konkretnego pacjenta).

Jak wygląda przebieg programu?

Profilaktyka ChUK składa się z dwóch wizyt (jedna z nich może odbyć się w formie teleporady). Podczas nich lekarz i/lub pielęgniarka przeprowadzają następujące czynności:



badanie przedmiotowe (pomiar ciśnienia krwi oraz tętna), antropometryczne (pomiar wagi, wzrostu, obwodu pasa oraz wyliczenie wskaźnika BMI),



wywiad i uzupełnienie ankiety ChUK (patrz str. 29, zdj. 5),



wystawienie zlecenia na badania laboratoryjne,



badanie krwi: cholesterol, cholesterol LDL, cholesterol HDL, cholesterol nie-HDL, trójglicerydy i glukoza,



kwalifikacja pacjenta do grupy ryzyka wg SCORE-2 PL,



przeprowadzenie edukacji zdrowotnej.

³ <https://pacjent.gov.pl/programy-profilaktyczne/program-profilaktyki-chorob-ukladu-krzenia-chuk> (dostęp 18.04.2023)

Przykładowy schemat działania:



Zaproszenie

- podczas wizyty lekarskiej
- telefonicznie

Pacjent przed zaproszeniem, musi zostać zweryfikowany w SIMP-ie



I wizyta

- lekarz wystawia skierowanie na badania laboratoryjne
- lekarz lub pielęgniarka uzupełnienia ankietę w SIMP-ie lub innej formie



II wizyta

- lekarz lub pielęgniarka omawia wyniki, uzupełnia ankietę w SIMP-ie (w całości lub o brakujące elementy)
- lekarz lub pielęgniarka określa ryzyko w SCORE-2 PL (wynik podpowiada SIMP)
- jeśli jest potrzeba, lekarz lub pielęgniarka przeprowadza edukację zdrowotną z odpowiedniego zakresu



Rak szyjki macicy

Drugim programem profilaktycznym, o którym chcemy opowiedzieć, jest profilaktyka raka szyjki macicy. Nowotwór ten jest szóstym najczęściej wykrywanym nowotworem u kobiet w naszym kraju. Na wczesnym etapie rozwoju jest wyleczalny w ponad 99 % przypadków. Niestety w Polsce jego wykrywalność jest jedna z najniższych w Europie.

Program jest prowadzony w:

- poradniach ginekologiczno - położniczych, które mają podpisaną stosowną umowę z NFZ,
- poradniach POZ, które mają podpisaną stosowną umowę z NFZ.

Do jego wykonania nie potrzeba żadnego skierowania. Należy umówić się na wizytę tylko z położną.

Kto się kwalifikuje do profilaktyki raka szyjki macicy?

Kobiety, które:

W danym roku kalendarzowym są między **25. a 59. rokiem życia** (tzn. że w przypadku, gdy aktualna data to np. 01.02.2023, a pacjentka kończy 25. rok życia dnia 01.12.2023, to do programu się kwalifikuje).

Nie brały udziału w programie w ciągu ostatnich **3 lat** (szczegółowa lista pacjentów jest generowana w SIM-P-ie).

!

Uwaga: aby pacjentka mogła skorzystać z programu, **musi mieć złożoną deklarację wyboru położnej w naszej placówce POZ!** W przeciwnym wypadku dostaniemy komunikat jak na zdj.6, na 24 str.

Przykładowy schemat działania:



Zaproszenie

- podczas wizyty lekarskiej
- telefonicznie

Pacjent przed zaproszeniem, musi zostać zweryfikowany w SIMP-ie, aby zweryfikować, czy jest uprawniony do wykonania tego badania.



I wizyta

- położna wypełnia ankietę w SIMP-ie
- pobierana jest cytologia



Osobiste odebranie wyników

Złożenie wniosku o dostęp do SIMP-a

Tak jak wcześniej wspomnieliśmy, do realizacji obydwu omawianych programów niezbędne jest posiadanie dostępu do SIMP-a. Aby go uzyskać, należy przejść pod adres <https://csm-swd.nfz.gov.pl/> i postępować zgodnie z poniższą instrukcją:

1



[Zapomniałem/-am hasła](#)

[Wniosek o założenie użytkownika/ zmianę hasła/ rozszerzenie uprawnień](#)

[Kontakt z OW NFZ w sprawie logowania do SMPT](#)



Klikamy

2

NFZ

Rejestracja wniosku dotyczącego systemu SIMP/SMPT



REJESTRACJA WNIOSKU

Użytkownik
Hasło

PODGLĄD WNIOSKU

wersja: 1.1.4



Następnie klikamy

3



NFZ

Rejestracja wniosku dotyczącego systemu SIMP/SMPT

Wybór rodzaju wniosku

Rodzaj wniosku

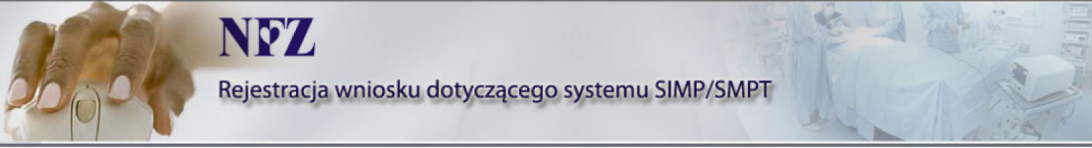
REJESTRACJA UŻYTKOWNIKA
ZMIANA HASŁA
ROZSZERZENIE UPRAWNIENI

OK

REZYGNUJ

**Rozwijamy listę i wybieramy
" Rejestracja użytkownika"**

4



Rejestracja wniosku dotyczącego systemu SIMP/SMPT

Wybór rodzaju wniosku

Rodzaj wniosku: REJESTRACJA UZYTEKOWNIKA ▾

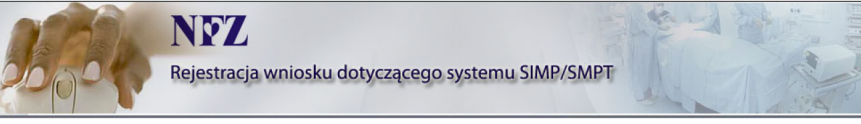
Moduły:

- SIMP
- SMPT

OK REZYGNUJ

Zaznaczamy "SIMP" i klikamy "OK"

5



Rejestracja wniosku dotyczącego systemu SIMP/SMPT

Formularz służy do rejestracji wniosku o założenie w SIMP konta użytkownika z uprawnieniami administratora. Konto przeznaczone jest dla świadczeniodawcy, który takiego użytkownika jeszcze nie posiada. Administrator będzie mógł m.in. zakładać konta dla nowych użytkowników u danego świadczeniodawcy, nadawać im niezbędne uprawnienia oraz odblokowywać konta. Aby zarejestrować wniosek, należy wypełnić wszystkie obowiązkowe pola wg podanych wskazówek.

Rejestracja wniosku - dane do wniosku

Rodzaj wniosku: REJESTRACJA UZYTEKOWNIKA

Moduły:

- SIMP
- SMPT

OW NFZ * ▾

Świadczeniodawca * ▾

Nazwisko *

Imię *

Stanowisko

Telefon stacjonarny


Telefon komórkowy

Adres e-mail *

Pytanie kontrolne * ▾

Odpowiedź *

Oświadczenie * Wyrażam zgodę na przetwarzanie danych osobowych dla potrzeb tworzenia użytkownika SIMP



Kod *

* Pola obowiązkowe

Po wprowadzeniu wymaganych informacji należy nacisnąć przycisk ZAPISZ. Po sprawdzeniu i poprawnym zapisie danych system wyświetli odpowiedni komunikat i pozwoli wydrukować WNIOSEK. Podpisany WNIOSEK należy niezwłocznie przesłać do właściwego OW NFZ.

ZAPISZ REZYGNUJ

Teraz pozostaje nam już tylko wypełnić wniosek, wydrukować go oraz wysłać do naszego Oddziału Wojewódzkiego NFZ.

Wygenerowanie listy i rekrutacja pacjentów

Wiemy już, na czym polegają programy profilaktyczne, które będziemy realizować. Wiemy też, kto się do nich kwalifikuje oraz mamy dostęp do SIMP-a. Teraz czas na wygenerowanie listy osób, które mogą zostać objęte programami realizowanymi w naszej przychodni. Gdy to będziemy mieć za sobą, możemy zacząć zapraszać naszych pacjentów.

1

NFZ

System dostępowy świadczeniodawcy

Użytkownik

Hasło

Zmiana hasła

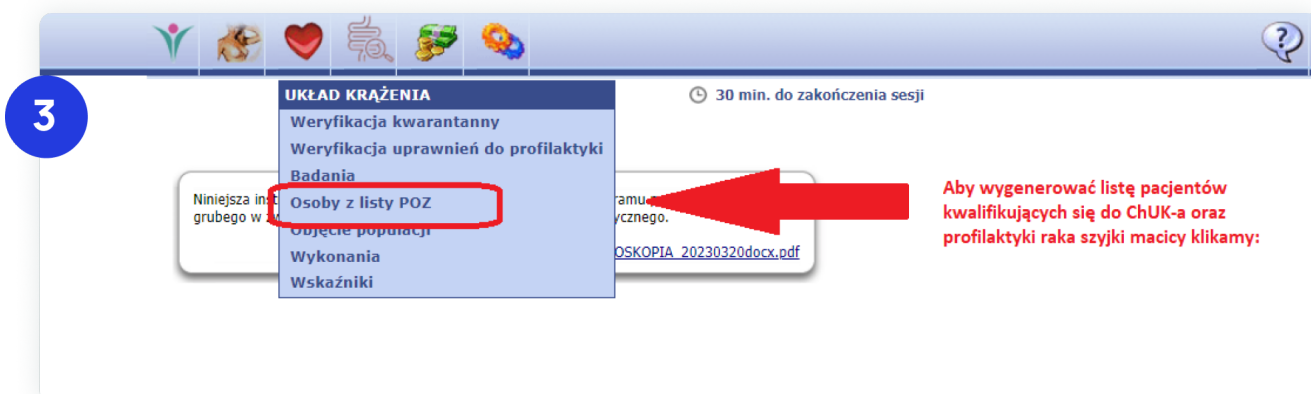
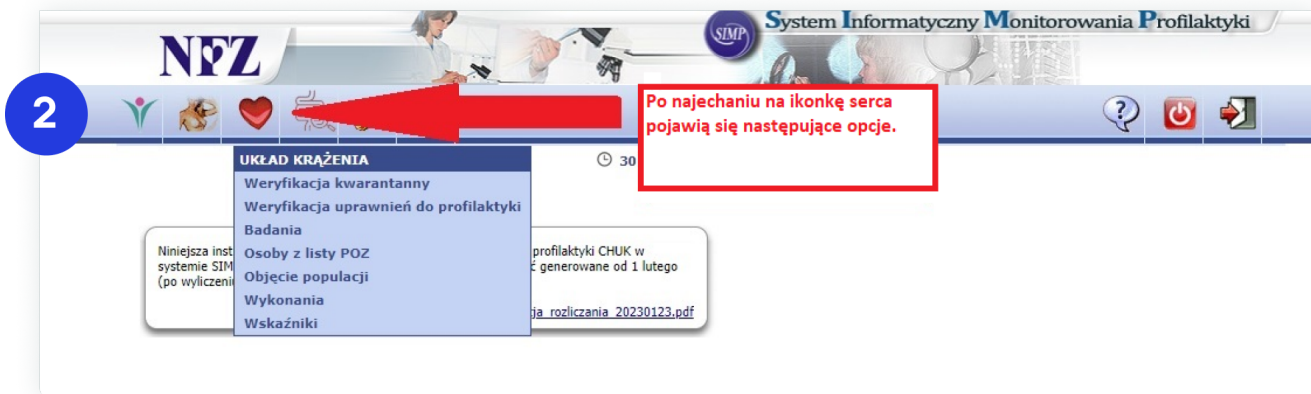
OK

Logujemy się do portalu

[Zapomniałem/-am hasła](#)

[Wniosek o założenie użytkownika / zmianę hasła / rozszerzenie uprawnień](#)

[Kontakt z OW NFZ w sprawie logowania do SMPT](#)



5 Wydruk list osób na liście lekarskiej POZ Generacja Powrót Menu Koniec Wyloguj

🕒 30 min. do zakończenia sesji

Nazwa listy

Status generacji LISTA OSÓB DO PRZEBADANIA W PROGRAMIE PROFILAKTYKI CHUK
LISTA OSÓB OBJĘTYCH PROGRAMAMI PROFILAKTYKI RAKA SZYJKI MACICY, RAKA PIERSI I CHUK

Data rozpoczęcia od do Data zakończenia od do

Rozwijamy listę i wybieramy interesujący nas zakres

6 Wydruk list osób na liście lekarskiej POZ **Generacja** Powrót Menu Koniec Wyloguj

🕒 28 min. do zakończenia sesji

Nazwa listy LISTA OSÓB OBJĘTYCH PROGRAMAMI PROFILAKTYKI RAKA SZYJKI MACICY, RAKA PIERSI I CHUK

Status generacji ZAKOŃCZONA PRAWIDŁOWO

Data rozpoczęcia od do Data zakończenia do

Po wybraniu interesującego nas zakresu klikamy:

7 Generacja raportu Menu Koniec Wyloguj

🕒 30 min. do zakończenia sesji

Nazwa

Opis

Opis szczegółowy

Nazwa zadania Kolejka

Klikamy "Uruchom"

8

Generacja raportu

System Informatyczny Monitorowania Profilaktyki

Menu Koniec Wyloguj

30 min. do zakończenia sesji

Program został uruchomiony na serwerze

OK

Pojawi się następujący komunikat. Klikamy "Ok"

9

Wydruk list osób na liście lekarskiej POZ

Generacja Powrót Menu Koniec Wyloguj

30 min. do zakończenia sesji

Nazwa listy: LISTA OSÓB OBJĘTYCH PROGRAMAMI PROFILAKTYKI RAKA SZYJKI MACICY, RAKA PIERSI I CHUK

Status generacji: ZAKOŃCZONA PRAWIDŁOWO

Data rozpoczęcia: od 2023-01-01 do 2023-12-31

Data zakończenia: od [] do []

Szukaj

Liczba pozycji: 3 (strona 1 z 1)

Nazwa listy	Status	Data i czas rozpoczęcia	Data i czas zakończenia	
LISTA OSÓB OBJĘTYCH PROGRAMAMI PROFILAKTYKI RAKA SZYJKI MACICY, RAKA PIERSI I CHUK	✓			E X
LISTA OSÓB OBJĘTYCH PROGRAMAMI PROFILAKTYKI RAKA SZYJKI MACICY, RAKA PIERSI I CHUK	✓			E X
LISTA OSÓB OBJĘTYCH PROGRAMAMI PROFILAKTYKI RAKA SZYJKI MACICY, RAKA PIERSI I CHUK	✓			E X

SIMP wróci nas do powyższego miejsca. Teraz pozostaje czekać na wygenerowanie się listy. Czas generowania jest różny. Może pojawić się w ciągu godziny, innym razem w ciągu czterech. Proszę uzbroić się w cierpliwość. Warto tę procedurę uruchomić albo rano, albo przed wyjściem z pracy.

10

System Informatyczny Monitorowania Profilaktyki

30 min. do zakończenia sesji

Układ krążenia

- Weryfikacja kwarantanny
- Weryfikacja uprawnień do profilaktyki
- Badania
- Osoby z listy POZ
- Objęcie populacji
- Wykonania
- Wskaźniki

Niniejsza in... grubego w...

OSKOPIA_20230320docx.pdf

Aby sprawdzić czy nasza lista została wygenerowana klikamy:

11

Wyszukiwanie osób z listy POZ

System Informatyczny Monitorowania Profilaktyki

Wydruk list Menu Koniec Wyloguj

30 min. do zakończenia sesji

Profilaktyka: UKŁAD KRĄŻENIA

Płeć: [] Wiek: [] Lekarz: []

Realizacja: [] Numer PESEL: [] Szukaj

Następnie klikamy:

12

Wydruk list osób na liście lekarskiej POZ

System Informatyczny Monitorowania Profilaktyki

Generacja Powrót Menu Koniec Wyloguj

30 min. do zakończenia sesji

Nazwa listy: []

Status generacji: LISTA OSÓB DO PRZEBADANIA W PROGRAMIE PROFILAKTYKI CHUK
LISTA OSÓB OBJĘTYCH PROGRAMAMI PROFILAKTYKI RAKA SZYJKI MACICY, RAKA PIERSI I CHUK

Data rozpoczęcia: od 2023-01-01 do 2023-12-31 Data zakończenia: od [] do [] Szukaj

Rozwijamy listę, wybieramy zakres, który uruchomiliśmy do wygenerowania i klikamy "Szukaj"

13

Wydruk list osób na liście lekarskiej POZ

System Informatyczny Monitorowania Profilaktyki

Generacja Powrót Menu Koniec Wyloguj

30 min. do zakończenia sesji

Nazwa listy: LISTA OSÓB OBJĘTYCH PROGRAMAMI PROFILAKTYKI RAKA SZYJKI MACICY, RAKA PIERSI I CHUK

Status generacji: ZAKOŃCZONA PRAWIDŁOWO

Data rozpoczęcia: od 2023-01-01 do 2023-12-31 Data zakończenia: od [] do [] Szukaj

Liczba pozycji: 3 (strona 1 z 1)

Nazwa listy	Status	Data i czas rozpoczęcia	Data i czas zakończenia	
LISTA OSÓB OBJĘTYCH PROGRAMAMI PROFILAKTYKI RAKA SZYJKI MACICY, RAKA PIERSI I CHUK	✓			[E] [X]
LISTA OSÓB OBJĘTYCH PROGRAMAMI PROFILAKTYKI RAKA SZYJKI MACICY, RAKA PIERSI I CHUK	✓			[E] [X]
LISTA OSÓB OBJĘTYCH PROGRAMAMI PROFILAKTYKI RAKA SZYJKI MACICY, RAKA PIERSI I CHUK	✓			[E] [X]

Nasza nowo wygenerowana lista będzie pierwsza w tabelce. Można ją pobrać w formacie xls lub xml.

Choroby układu krążenia

Koordinator podczas rekrutacji powinien uzbroić się w cierpliwość i konsekwentnie dzwonić do pacjentów. Z tego też powodu telefon komórkowy (najlepiej z zestawem słuchawkowym) jest obowiązkowym narzędziem naszej pracy. Zapraszanie do programów profilaktycznych jest ważnym, ale trudnym zadaniem. Jeśli nasza placówka dopiero rozpoczyna realizację profilaktyki, to pacjenci nie spodziewają się i nie są przyzwyczajeni do kontaktu, podczas którego proponowane im są badania w ramach NFZ.

Dlatego też koordinator słyszy wiele wymówek. Jedne z najczęstszych, to brak czasu oraz podejście: „Dobrze się czuję. Lepiej nic nie szukać, bo jeszcze coś się znajdzie”. Warto mieć przygotowane argumenty na takie okazje. Na przykład:

Rozumiem, Panie Michale, że ciężko wygospodarować wolny czas, ale proszę spojrzeć na to w ten sposób, że wczesne wykrycie choroby lub określenie czynników ryzyka pozwoli Panu zaoszczędzić dużo więcej czasu w przyszłości.

Pani Joanno, wcześniej wykryty rak szyjki macicy jest wyleczalny. Im wcześniej, tym odsetek skutecznego wyleczenia jest wyższy.

Listę pacjentów kwalifikujących się do programów profilaktycznych należy wygenerować w SIMP-ie. Na stronach 14-18 pokazaliśmy jak to zrobić. Gdy program medyczny, z którego korzysta Wasza placówka, na to pozwala, to warto taką listę zaimplementować do niego. Wtedy lekarz oraz pielęgniarka na najbliższej wizycie będą mieć informację, że dany pacjent może zostać włączony do danego programu profilaktycznego. W przypadku braku takiej możliwości warto wygenerowany plik przekazać rejestracji, która może podglądać, czy dany pacjent kwalifikuje się do programu profilaktycznego i aktywnie tego pacjenta zachęcać do udziału w badaniu lub przekazywać informacje personelowi medycznemu po zarejestrowaniu pacjenta.

Pobraną tabelkę z pacjentami koordinator powinien dostosować pod swoje potrzeby. Taki plik może zawierać dane identyfikacyjne pacjentów (nr PESEL, imię i nazwisko czy też nr telefonu) oraz rubrykę z uwagami, w której będziemy notować, do kogo wykonaliśmy już połączenie, kto prosi o kontakt po wakacjach, a kto nie życzy sobie więcej takich zaproszeń.

Gdy mamy listę osób kwalifikujących się do programów profilaktycznych w arkuszu skrojonym pod nasze potrzeby, możemy przystąpić do działania. Zanim jednak wykonamy jakiegolwiek połączenie, musimy sprawdzić, czy SIMP w danym dniu pozwoli danego pacjenta zaprosić (weryfikacja prawa pacjenta do skorzystania z programu profilaktycznego).

Weryfikacja pacjentów do ChUK-a

1

System Informatyczny Monitorowania Profilaktyki

UKŁAD KRAŻENIA

- Weryfikacja kwarantanny
- Weryfikacja uprawnień do profilaktyki
- Badania
- Osoby z listy POZ
- Objęcie populacji
- Wykonania
- Wskaźniki

Niniejsza instancja systemu SIMP (po wylczeniu...)

profilaktyki CHUK w systemie generowane od 1 lutego

...ja_rozliczania_20230123.pdf

Po najechnaniu na ikonkę serca pojawią się następujące opcje.

2

System Informatyczny Monitorowania Profilaktyki

UKŁAD KRAŻENIA

- Weryfikacja kwarantanny
- Weryfikacja uprawnień do profilaktyki
- Badania
- Osoby z listy POZ
- Objęcie populacji
- Wykonania
- Wskaźniki

Niniejsza instancja systemu SIMP (po wylczeniu...)

profilaktyki CHUK w systemie generowane od 1 lutego

...ja_rozliczania_20230123.pdf

24 min. do zakończenia sesji

W celu zweryfikowania czy pacjent kwalifikuje się do programu klikamy:

3

System Informatyczny Monitorowania Profilaktyki

Choroby układu krążenia - weryfikacja uprawnień do profilaktyki

Menu Wyloguj

30 min. do zakończenia sesji

Numer PESEL

Data badania

Po naciśnięciu przycisku OK połączysz się z bazą NFZ. Operacja ta zostanie odnotowana w systemie

OK Rezygnuj

Osoba o podanym numerze PESEL nie jest objęta programem profilaktycznym chorób układu krążenia

Gdy pacjent nie kwalifikuje się do programu, pojawi się odpowiedni komunikat. Na przykład taki, jak powyższy.

4

30 min. do zakończenia sesji

Numer PESEL Data badania 

Po naciśnięciu przycisku OK połączysz się z bazą NFZ.
Operacja ta zostanie odnotowana w systemie

OK

Rezygnuj

Badania zarejestrowane w SIMP

Data pierwszej wizyty	Data wizyty u lekarza	Status	Świadczeniodawca
		✓	§
		✓	§

Osoba o podanym numerze PESEL może być przebadana w ramach programu profilaktycznego NFZ potwierdza prawo osoby do świadczeń.



W przypadku, gdy pacjent kwalifikuje się, pojawi się następujący komunikat

5

30 min. do zakończenia sesji

Numer PESEL Data badania 

Po naciśnięciu przycisku OK połączysz się z bazą NFZ.
Operacja ta zostanie odnotowana w systemie

OK

Rezygnuj

Badania zarejestrowane w SIMP

Data pierwszej wizyty	Data wizyty u lekarza	Status	Świadczeniodawca
2017-12-18	2018-02-01	✓	§

Spotkacie się również z komunikatem, że pacjentka może wykonać cytologię



Osoba powinna wykonać cytologię

Osoba o podanym numerze PESEL może być przebadana w ramach programu profilaktycznego NFZ potwierdza prawo osoby do świadczeń.

Weryfikacja pacjentów do profilaktyki raka szyjki macicy

1

NFZ

System dostępowy świadczeniodawcy

Użytkownik

Hasło

Zmiana hasła

OK

Logujemy się do portalu

[Zapomniałem /-am hasła](#)

[Wniosek o założenie użytkownika / zmianę hasła / rozszerzenie uprawnień](#)

[Kontakt z OW NFZ w sprawie logowania do SMPT](#)

2

NFZ System Informatyczny Monitorowania Profilaktyki

Po najechaniu myszką, pojawiają się widoczne opcje

12 min. do zakończenia sesji

CYTOLOGIA

- Weryfikacja kwarantanny
- Weryfikacja uprawnień do profilaktyki
- Badania
- Wykonania

premię za realizację profilaktyki CHUK w systemie SIMP. Kwoty dotyczące premii rocznej będą mogły być generowane od 1 lutego (po wylczeniu wskaźników).

Pobierz plik: [PREMIE_CHUK_Instrukcja_rozliczania_20230123.pdf](#)

3

System Informatyczny Monitorowania Profilaktyki

CYTOLOGIA 29 min. do zakończenia sesji

- Weryfikacja kwarantanny
- Weryfikacja uprawnień do profilaktyki
- Badania
- Wykonania

premię za realizację profilaktyki CHUK w systemie SIMP. Kalkulacja dotycząca premii rocznej będą mogły być generowane od 1 lutego (po wyliczeniu wskaźników).

Pobierz plik: [PREMIE_CHUK_Instrukcja_rozliczania_20230123.pdf](#)

W celu zweryfikowania, czy pacjentka kwalifikuje się do programu klikamy:

4

System Informatyczny Monitorowania Profilaktyki

Cytologia - weryfikacja uprawnień do profilaktyki 30 min. do zakończenia sesji

Menu Koniec Wyloguj

Numer PESEL

Data badania

Zakres świadczeń POZ

Po naciśnięciu przycisku OK połączysz się z bazą NFZ. Operacja ta zostanie odnotowana w systemie

OK Rezygnuj

Wpisujemy nr PESEL, zaznaczamy w zakresie świadczeń POZ i klikamy OK

5

System Informatyczny Monitorowania Profilaktyki

Cytologia - weryfikacja uprawnień do profilaktyki 30 min. do zakończenia sesji

Menu Koniec Wyloguj

Numer PESEL

Data badania

Zakres świadczeń POZ

Po naciśnięciu przycisku OK połączysz się z bazą NFZ. Operacja ta zostanie odnotowana w systemie

OK Rezygnuj

Badania zarejestrowane w SIMP

Data badania	Status	Świadczeniodawca
	✓	S

Osoba o podanym numerze PESEL może być przebadana w ramach programu profilaktycznego
NFZ potwierdza prawo osoby do świadczeń.

Gdy pacjentka kwalifikuje się do programu, dostaniemy komunikat:

6 Cytologia - weryfikacja uprawnień do profilaktyki

System Informatyczny Monitorowania Profilaktyki

Menu Koniec Wyloguj

🕒 30 min. do zakończenia sesji

Numer PESEL

Data badania 2023-04-26

Zakres świadczeń POZ

Po naciśnięciu przycisku OK połączysz się z bazą NFZ. Operacja ta zostanie odnotowana w systemie

Inny przykładowy komunikat zwrotny, jaki możemy dostać

↓

OK Rezygnuj

Osoba o podanym numerze PESEL nie znajduje się na liście położnych POZ świadczeniodawcy za miesiąc 4/2023

7 Cytologia - weryfikacja uprawnień do profilaktyki

System Informatyczny Monitorowania Profilaktyki

Menu Koniec W

🕒 30 min. do zakończenia sesji

Numer PESEL

Data badania 2023-04-26

Zakres świadczeń POZ

Po naciśnięciu przycisku OK połączysz się z bazą NFZ. Operacja ta zostanie odnotowana w systemie

W tym przypadku pacjentka może zostać objęta także profilaktyką ChUK

OK Rezygnuj

Badania zarejestrowane w SIMP

Data badania	Status	Świadczeniodawca
2010-12-01	✔	Ś

Osoba powinna wykonać badanie układu krążenia

Osoba o podanym numerze PESEL może być przebadana w ramach programu profilaktycznego NFZ potwierdza prawo osoby do świadczeń.

Wskazówki:

Proszę pamiętać, że jeśli pacjent w dniu dzisiejszym nie ma ubezpieczenia zdrowotnego, to warto go za jakiś czas sprawdzić w SIMP-ie ponownie - sytuacja mogła się zmienić.

Weryfikując pacjentki do ChUK-a, możemy dostać komunikat, że kwalifikuje się również do profilaktyki raka szyjki macicy (patrz zdj. nr 5, na 21 str.) Zanim prześlemy informację o możliwości wykonania cytologii w ramach programu, należy sprawdzić, czy aby na pewno kwalifikuje się w ramach POZ. Zdarza się, że pacjentka do programu się kwalifikuje, ale nie ma złożonej u nas deklaracji wyboru położnej (patrz. zdj. nr 6 na str. 24). W takim wypadku w ramach POZ nie wykona badania, chyba że złoży deklarację do położnej POZ

Tak samo zapraszając pacjentki na badania cytologiczne, możemy dostać komunikat, że kwalifikuje się do profilaktyki ChUK (patrz zdj. 7, 24 str.).

Zapraszanie pacjentów:

Pacjent zweryfikowany. Wiemy, że możemy go zaprosić. Poniżej znajdziecie Państwo trzy przykładowe dialogi, podczas których koordynator zaprasza pacjenta.

Dzień dobry, Anna Kowalska, Twoja Przychodnia. Czy mam przyjemność z Panią Anną Wiśniewską?

Tak, przy telefonie.

Dzień dobry, Anna Kowalska, Twoja Przychodnia. Czy mam przyjemność z Panią Anną Wiśniewską?

Tak, przy telefonie.

Pani Anno, kwalifikuje się Pani na bezpłatne badania profilaktyczne w kierunku chorób układu krążenia, które może Pani wykonać w naszej przychodni.

Na czym polega program? Jakie badanie będę mieć zlecone?

Pani Anno, kwalifikuje się Pani na bezpłatne badanie cytologiczne, które może Pani wykonać w naszej przychodni.

W tym momencie należy w skrócie opowiedzieć o realizacji ChUK-a w naszej placówce. Odpowiedź jest zależna od naszej organizacji.

Wskazówki:

Gdy nasza placówka realizuje oba opisywane programy, to warto sprawdzić, czy pacjentce przysługuje również badanie cytologiczne w ramach POZ. Podczas jednej rozmowy możemy ją obsłużyć kompleksowo.

Warto pacjentów umawiać na pierwszą wizytę w takim terminie, aby mogli oddać krew do badań.

Trzeba być wytrwałym. Ilość obiekcji i wymówek pacjentów jest bardzo duża.

Jak dodać ankietę ChUK?

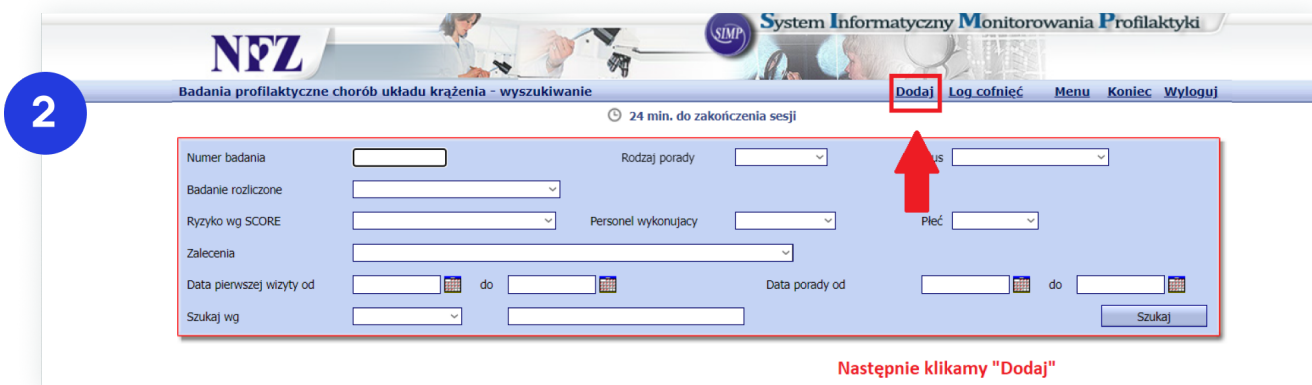
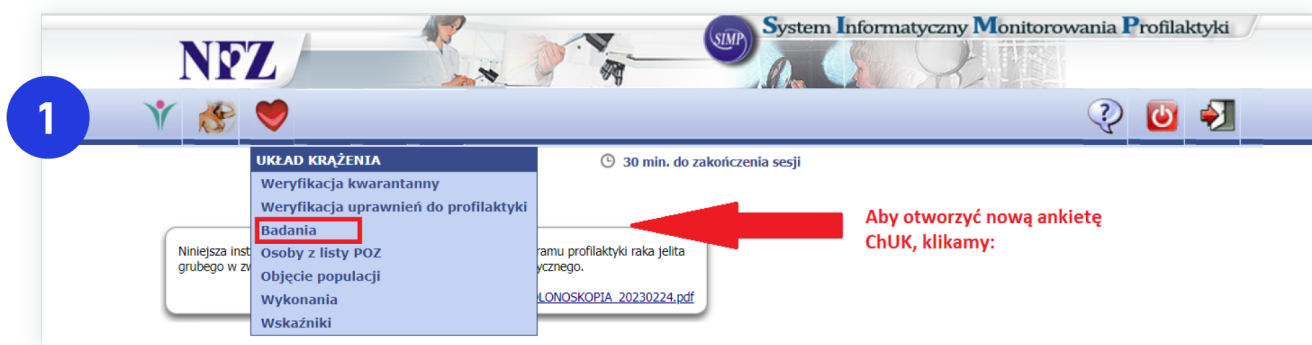
Zaprosiliśmy pacjenta i przyszedł na wizytę. Teraz czas, aby uzupełnić ankietę. Pamiętaj: w dniu wizyty pacjent musi mieć sprawdzony status ubezpieczenia w SIMP. Można to zrobić na dwa sposoby:

1) w dniu jego wizyty sprawdzamy jeszcze raz pacjenta poprzez sekcję: „Weryfikacja uprawnień do profilaktyki”

lub

2) w dniu wizyty rozpoczynamy ankietę w SIMP-ie.

Z naszego doświadczenia wynika, że praktyczniejsze jest drugie rozwiązanie. Jeśli nie podejmiemy się jednego z tych działań, to SIMP poinformuje nas o braku możliwości rozliczenia badania, ze względu na brak sprawdzonego ubezpieczenia zdrowotnego.



3

System Informatyczny Monitorowania Profilaktyki

Badanie profilaktyczne chorób układu krążenia - dodawanie

25 min. do zakończenia sesji

Numer PESEL

Po naciśnięciu przycisku OK połączysz się z bazą NFZ. Operacja ta zostanie odnotowana w systemie

OK Rezygnuj

Wprowadzamy numer PESEL pacjenta

4

System Informatyczny Monitorowania Profilaktyki

Badanie profilaktyczne chorób układu krążenia - dodawanie

25 min. do zakończenia sesji

Numer PESEL Nazwisko Imię
 OW NFZ Wiek lat Płeć

Nie rozpoznano wcześniej choroby serca/naczyń Nie rozpoznano wcześniej cukrzycy

OK Rezygnuj

Zaznaczamy wskazane kwadraciki

5

System Informatyczny Monitorowania Profilaktyki

Badanie profilaktyczne chorób układu krążenia - dodawanie

30 min. do zakończenia sesji

Numer PESEL Nazwisko Imię
 OW NFZ Wiek lat Płeć

Kod poczt. Gmina Miejscowość
 Ulica Nr domu Nr lokalu

Wizyta pierwsza

Telefon komórkowy Adres e-mail
 Telefon stacjonarny Zgoda na przekazywanie wiadomości SMS i e-mail
 Zajęcie Wykształcenie

Obciążenia rodzinne:
 Zawał serca u ojca Udar mózgu u ojca
 Zawał serca u matki Udar mózgu u matki
 Palenie papierosów palący aktualnie palący w przeszłości nigdy nie palący niepalący, ale jest biernym palaczem

Ilość aktywności fizycznej
 umiarkowanej intensywnej
 Przez ile minut tygodniowo uprawia aktywność fizyczną (uwzględniając tylko wysiłki trwające co najmniej 10 min bez przerwy, w tym aktywność komunikacyjna oraz wykonywana w pracy, w domu) *
 umiarkowaną * intensywną *

Uzupełniamy pola i klikamy "Zapisz"

*** Gdy pacjent nie uprawia danej aktywności, należy wpisać wartość 0**

Pomiar ciała: Obwód pasa cm Waga kg Wzrost m BMI
 Pomiar ciśnienia tętniczego: skurczowe a) b) c) średnia (b+c)/2
 rozkurczowe a) b) c) średnia (b+c)/2
 Tętno (30s*2) a) b) c) średnia (b+c)/2

Data pierwszej wizyty Termin wizyty u lekarza

Uwagi

Zapisz Rezygnuj

6

30 min. do zakończenia sesji

DANE ZOSTAŁY ZAPISANE POPRAWNIE

NUMER BADANIA: **1 8**

NFZ potwierdza prawo osoby do świadceń.

OK

Po kliknięciu "Zapisz" zostanie nadany numer badania

30 min. do zakończenia sesji

7

Numer badania Rodzaj porady Status

Badanie rozliczone

Ryzyko wg SCORE Personel wykonujący Płeć

Zalecenia

Data pierwszej wizyty od do Data porady od do

Szukaj wg Szukaj

Liczba pozycji: 1 (strona 1 z 1)

1

Nr badania	Nr PESEL	Nazwisko i imię	Płeć	Data pierwszej wizyty	Data porady	Stat.	Ryz.	Zal.	Rozl.	Funkcje
1 8										B U P A

Aby uzupełnić kolejne sekcje, należy kliknąć literkę "B" (badania)

8

Telefon komórkowy Adres e-mail

Telefon stacjonarny Zgoda na przekazywanie wiadomości SMS i e-mail

Zajęcie Wykształcenie

Obciążenia rodzinne:

Zawał serca u ojca Udar mózgu u ojca

Zawał serca u matki Udar mózgu u matki

Palenie papierosów palący aktualnie palący w przeszłości nigdy nie palący niepalący, ale jest biernym palaczem

od ilu lat m-cy ile dziennie

Ilość aktywności fizycznej

umiarkowanej intensywnej

Przez ile minut tygodniowo uprawia aktywność fizyczną (uwzględniając tylko wysiłki trwające co najmniej 10 min bez przerwy, w tym aktywność komunikacyjną oraz wykonywana w pracy, w domu)

umiarkowaną intensywną

Pomiar ciała: Obwód pasa cm Waga kg Wzrost m BMI

Pomiar ciśnienia tętniczego: skurczowe a) b) c) średnia (b+c)/2

rozkurczowe a) b) c) średnia (b+c)/2

Tętno (30s*2) a) b) c) średnia (b+c)/2

Data pierwszej wizyty Termin wizyty u lekarza

Uwagi

9

Wizyta pierwsza | **Badania biochemiczne**

Cholesterol mmol/l Cholesterol LDL mmol/l Pomiar bezpośredni Cholesterol HDL mmol/l Cholesterol nie-HDL mmol/l

Trójglicerydy mmol/l Glukoza mmol/l

Aby wprowadzić cholesterol LDL, należy zaznaczyć "Pomiar bezpośredni"

**Wprowadzamy wyniki
(cholesterol nie-HDL system wyliczy samodzielnie)**

10

Wizyta pierwsza | **Badania biochemiczne** | **Porada**

Cholesterol mmol/l Cholesterol LDL mmol/l Pomiar bezpośredni Cholesterol HDL mmol/l Cholesterol nie-HDL mmol/l

Trójglicerydy mmol/l Glukoza mmol/l

Po wprowadzeniu wyników, pojawi się kolejna sekcja

11

Wizyta pierwsza | **Badania biochemiczne** | **Porada**

Rodzaj porady Data porady

Lekarz/pielęgniarka

Ryzyko incydentu sercowo-naczyniowego wg algorytmu SCORE **Ryzyko SCORE obliczane jest dla pacjentów powyżej 40 roku życia**

Zalecenia

Uwagi

Uzupelniamy dane

12

24 min. do zakończenia sesji

Numer PESEL Nazwisko Imię
 OW NFZ Wiek lat Płeć

Kod poczt. Gmina Miejscowość
 Ulica Nr domu Nr lokalu

Nr badania Status
 Miejsce wyk. świadczeń

Wizyta pierwsza | Badania biochemiczne | **Porada**

Rodzaj porady Data porady
 Lekarz/pielęgniarka
 Ryzyko incydentu sercowo-naczyniowego wg algorytmu SCORE
 Zalecenia
 Realizacja edukacji Jaka Dane edukatora
 Rozpoznanie
 Uwagi

Tak może wyglądać
uzupełniona sekcja
"Porada":

Po uzupełnieniu
niezbędnych pól,
klikamy "Zapisz"

13

30 min. do zakończenia sesji

Numer badania Rodzaj porady Status
 Badanie rozliczone
 Ryzyko wg SCORE Personel wykonujący Płeć
 Zalecenia
 Data pierwszej wizyty od do Data porady od do
 Szukaj wg

Liczba pozycji: 1 (strona 1 z 1)

1

Nr badania	Nr PESEL	Nazwisko i imię	Płeć	Data pierwszej wizyty	Data porady	Staż.	Ryz.	Zal.	Rozl.	Funkcje
										B U Z C I P A

Po zapisaniu danych, w sekcji "Funkcje" klikamy "Z" (zatwierdź)

B- Badania

U- Uprawnienia do świadczeń

Z- Zatwierdź

C- Cofnij

I- Informacja o wynikach badania (pojawi się po zatwierdzeniu ankiety)

P- POZ

14

Czy chcesz wydrukować informację o wyniku?

Po zatwierdzeniu, pojawią się powyższe opcje.
Ankieta jest zakończona i przygotowana do rozliczenia.

+ ROZDZIAŁ V

Jak wyszukać ankiety w SIMP-ie?

SIMP daje sporo możliwości, jeśli chodzi o wyszukiwanie i filtrowanie ankiet. W tym rozdziale pokażemy, jak znaleźć na przykład rozpoczętą ankietę danego pacjenta oraz pacjentów, którzy rozpoczęli profilaktykę ChUK w wybranym okresie.

1

System Informatyczny Monitorowania Profilaktyki

30 min. do zakończenia sesji

UKŁAD KRAŻENIA

- Weryfikacja kwarantanny
- Weryfikacja uprawnień do profilaktyki
- Badania**
- Osoby z listy POZ
- Objęcie populacji
- Wykonania
- Wskaźniki

Niniejsza inst... grubego w z...

ramu profilaktyki raka jelita... ycznego.

LONOSKOPIA_20230224.pdf

Aby wyszukać ankietę ChUK, rozpoczętą lub zakończoną, klikamy:

2

System Informatyczny Monitorowania Profilaktyki

Badania profilaktyczne chorób układu krążenia - wyszukiwanie

Dodaj Log cofnąć Menu Koniec Wyloguj

24 min. do zakończenia sesji

Numer badania

Rodzaj porady

Status

Badanie rozliczone

Ryzyko wg SCORE

Personel wykonujący

Płeć

Zalecenia

Data pierwszej wizyty od do

Data porady od do

Szukaj wg

Szukaj

Rozpoczęte lub zakończone ankiety ChUK możemy wyszukać po numerze badania, który SIMP nadaje każdemu pacjentowi

3

System Informatyczny Monitorowania Profilaktyki

Badania profilaktyczne chorób układu krążenia - wyszukiwanie

30 min. do zakończenia sesji

Numer badania Rodzaj porady Status

Badanie rozliczone

Ryzyko wg SCORE Personel wykonujący Płeć

Zalecenia

Data pierwszej wizyty od do Data porady od do

Szukaj wg Szukaj

NR PESEL
NAZWISKO;IMIE

A także po numerze PESEL lub nazwisku i imieniu

4

System Informatyczny Monitorowania Profilaktyki

Badania profilaktyczne chorób układu krążenia - wyszukiwanie

30 min. do zakończenia sesji

Numer badania Rodzaj porady Status

Badanie rozliczone

Ryzyko wg SCORE Personel wykonujący Płeć

Zalecenia

Data pierwszej wizyty od do Data porady od do

Szukaj wg Szukaj

REJESTRACJA
WIZYTA PIERWSZA
BADANIA BIOCHEMICZNE
PORADA
ZATWIERDZONE
ANULOWANE

**SIMP daje duże możliwości filtrowania i szukania pacjentów
Jeden z przykładów: filtrowanie po statusie ankiet**

5

System Informatyczny Monitorowania Profilaktyki

Badania profilaktyczne chorób układu krążenia - wyszukiwanie

30 min. do zakończenia sesji

Numer badania Rodzaj porady Status

Badanie rozliczone

Ryzyko wg SCORE Personel wykonujący Płeć

Zalecenia

Data pierwszej wizyty od do Data porady od do

Szukaj wg Szukaj

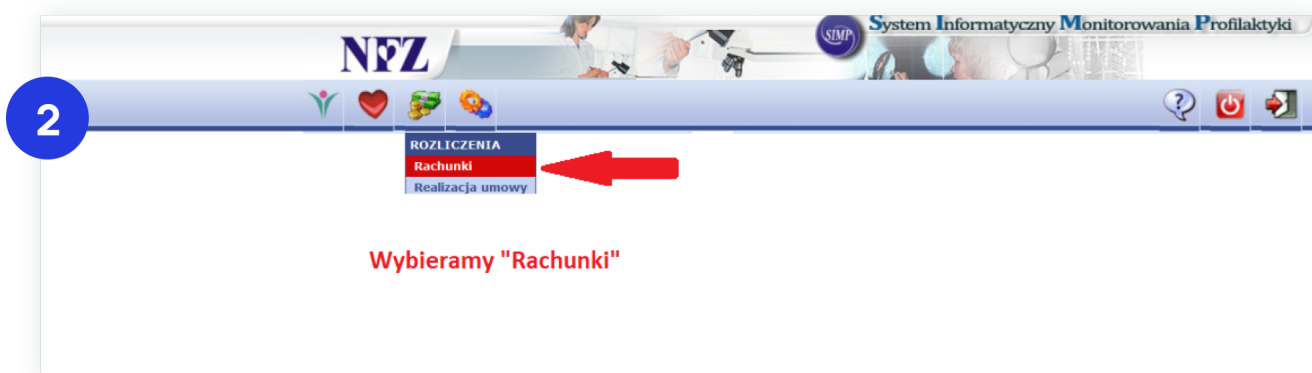
2023-01-01 do 2023-02-28

WIZYTA PIERWSZA

Taka przykładowa konfiguracja pozwoli wyszukać pacjentów, którzy w okresie styczeń-luty 2023 rozpoczęli profilaktykę, ale nadal jej nie zakończyli

Rozliczenie

Zaprosiliśmy pacjentów i przeprowadziliśmy ich przez profilaktykę. Najwyższa pora wystawić rachunek.



3

Wyszukiwanie rachunków **Generacja rachunku** Generacja noty spłaty Eksport do SLOW.NFZ Menu Koniec Wyloguj

30 min. do zakończenia sesji

Rok: 2023 Miesiąc: Typ: Dotyczy:

Rozliczenia z FM: Zakres świadczeń:

Tytuł uprawnienia: Nr umowy:

Status: WYSTAWIONY Przekazany do NFZ:

Nr rachunku: Data rachunku od: do: Szukaj

Klikamy "Generacja rachunku"

4

Generacja rachunku 30 min. do zakończenia sesji

Podaj dane rachunku:

Rok: 2023 Miesiąc:

Dotyczy: WYKONANE ŚWIADCZENIA

Numer umowy:

Uгода nowego typu:

Data rachunku:

Numer rachunku: Dokument:

Tytuł uprawnienia:

Czy na pewno chcesz wygenerować rachunek?

OK Rezygnuj

Wybieramy interesujący nas miesiąc

5

Generacja rachunku 30 min. do zakończenia sesji

Podaj dane rachunku:

Rok: 2023 Miesiąc: MARZEC

Dotyczy: WYKONANE ŚWIADCZENIA

Numer umowy:

Uгода nowego typu:

Data rachunku: Data dostawy / wykonania usługi: 2023-03-31

Numer rachunku: Dokument:

Tytuł uprawnienia:

Czy na pewno chcesz wygenerować rachunek?

OK Rezygnuj

Teraz mamy wszystkie pola aktywne i możemy je uzupełnić.

6

Generacja rachunku Menu Koniec Wyloguj

30 min. do zakończenia sesji

Podaj dane rachunku:

Rok: Miesiąc:

Dotyczy:

Numer umowy:

Uгода nowego typu:

Data rachunku: Data dostawy / wykonania usługi:

Numer rachunku: Dokument:

Tytuł uprawnienia: Tryb:

Czy na pewno chcesz wygenerować rachunek?

Klikamy "OK"

Pamiętaj, aby wybrać e-fakturę

7

Generacja rachunku Menu Koniec Wyloguj

30 min. do zakończenia sesji

DANE ZOSTAŁY ZAPISANE POPRAWNIE

Rok: Miesiąc:

Data rachunku: Numer rachunku:

Gdy wszystko jest w porządku, pojawi się powyższy panel

8

Wyszukiwanie rachunków Generacja rachunku Generacja noty spłaty **Eksport do SI OW NFZ** Menu Koniec Wyloguj

30 min. do zakończenia sesji

Rok: Miesiąc: Typ: Dotyczy:

Rozliczenia z FM: Zakres świadczeń:

Tytuł uprawnienia: Nr umowy:

Status: Przekazany do NFZ:

Nr rachunku: Data rachunku od: do:

Liczba pozycji: 1 (strona 1 z 1) Suma kwot: 1

Rok	Miesiąc	Numer rachunku	Data	Status	Przekaz. do NFZ	Kwota	
2023	3	/2023	2023-04-28				<input type="button" value="P"/> <input type="button" value="D"/> <input type="button" value="E"/> <input type="button" value="A"/>

Wygenerowany rachunek musimy przekazać do NFZ. Aby to zrobić, najpierw musimy go wyszukać. Używamy do tego pola "Przekazany do NFZ". Klikamy "Szukaj". Następnie klikamy "Eksport do SI OW NFZ".

9

NFZ System Informatyczny Monitorowania Profilaktyki

Eksport rachunków do SI OW NFZ 30 min. do zakończenia sesji Menu Koniec Wyloguj

Data rachunku/noty	Numer rachunku/noty
2023-04-28	/2023

Czy na pewno chcesz przekazać do SI OW NFZ dokumenty za rok 2023, miesiąc 3?

OK Rezygnuj

W kolejnym oknie klikamy "OK"

10

NFZ System Informatyczny Monitorowania Profilaktyki

Eksport rachunków do SI OW NFZ 30 min. do zakończenia sesji Menu Koniec Wyloguj

DANE ZOSTAŁY ZAPISANE POPRAWNIE

Liczba dokumentów przygotowanych do przekazania: 1
Liczba przekazanych dokumentów: 1

OK

Pojawi się kolejna plansza z informacją, że dane zostały zapisane poprawnie

11

NFZ System Informatyczny Monitorowania Profilaktyki

Wyszukiwanie rachunków Generacja rachunku Generacja noty/splaty Eksport do SI OW NFZ Menu Koniec Wyloguj

30 min. do zakończenia sesji

Rok: 2023 Miesiąc: MARZEC Typ: Dotyczy: Rozliczenia z FM: Zakres świadczeń: Tytuł uprawnienia: Nr umowy: Status: WYSTAWIONY Przekazany do NFZ: PRZEKAZANY Nr rachunku: 287/2023 Data rachunku od: do: Szukaj

Liczba pozycji: 1 (strona 1 z 1) Suma kwot: 1

Rok	Miesiąc	Numer rachunku	Data	Status	Przekaz. do NFZ	Kwota
2023	3	287/2023	2023-04-28		OK	

Rachunek został przekazany do NFZ

Zakończenie

Dotarliśmy do końca naszej wspólnej wędrówki przez profilaktykę chorób układu krążenia, raka szyjki macicy oraz portal SIMP.

Mamy nadzieję, że zebrane tutaj informacje pozwolą Państwu bezboleśnie rozpocząć przygodę z zadaniami koordynatora związanymi z promocją i realizacją profilaktyki. Nie jest to łatwa praca. Daje jednak ona dużo satysfakcji i poczucie dołożenia małej cegiełki, aby nasze społeczeństwo było zdrowsze i szczęśliwsze.

Gdyby potrzebowali Państwo pomocy, to zapraszamy do kontaktu:

kontakt@strefapoz.pl



