



POLSKIE TOWARZYSTWO  
MEDYCYNY RODZINNEJ



# Profilaktyka w POZ



Tytuł oryginalny: **Profilaktyka w POZ**

Autorzy: Aleksander Biesiada, Daria Grzywacz,  
Marta Machnik, Wojciech Łątka

Redakcja: Wojciech Łątka, Marta Machnik

Projekt okładki: Agata Klama

Projekt graficzny: Agata Klama

Skład: Agata Klama

Korekta: Iwona Biesiada, Marta Machnik, Wojciech Łątka

Konsultacje: Aleksander Biesiada

Redakcja techniczna: Aleksander Biesiada

Copyright © 2023 by Wydawnictwo Interaktywne Medutools

Kraków, 2023

[www.medutools.pl](http://www.medutools.pl)

ISBN: 978-83-64948-00-8

Wszelkie prawa, włącznie z prawem do reprodukcji tekstów w całości i w części, w jakiegokolwiek formie, zastrzeżone. Tworzymy dla Ciebie, korzystaj z oryginalnych zasobów.

Kontakt do wydawcy:

Wydawnictwo Interaktywne Medutools Sp. z o.o.

ul. Wewnętrzna 5, 31-332 Kraków

WYDAWNICTWO INTERAKTYWNE  
The logo for Wydawnictwo Interaktywne Medutools features the word 'MEDUtools' in a stylized font. The letters 'M', 'E', 'D', and 'U' are colored red, blue, yellow, and green respectively, while 'tools' is in black. A horizontal line is positioned below the 'MEDU' part of the logo.

# Spis treści

<b>Wstęp</b> .....	5
<b>Choroby układu krążenia i rak szyjki macicy</b> .....	6
Choroby układu krążenia .....	6
Kto się kwalifikuje do programu ChUK? .....	7
Jak wygląda przebieg programu? .....	7
Przykładowy schemat działania .....	8
Rak szyjki macicy .....	9
Kto się kwalifikuje do profilaktyki raka szyjki macicy? .....	9
Przykładowy schemat działania .....	10
<b>Złożenie wniosku o dostęp do SIMP-a</b> .....	11
<b>Wygenerowanie listy i rekrutacja pacjentów</b> .....	14
Choroby układu krążenia .....	19
Weryfikacja pacjentów do ChUK-a .....	20
Weryfikacja pacjentów do profilaktyki raka szyjki macicy .....	22
Wskazówki .....	25
Zapraszanie pacjentów .....	26
Wskazówki .....	27
<b>Jak dodać ankietę ChUK?</b> .....	28
<b>Jak wyszukać ankietę w SIMP-ie?</b> .....	33
<b>Rozliczenie</b> .....	35
<b>Zakończenie</b> .....	39



# Wstęp

Funkcja koordynatora pojawiła się w systemie opieki zdrowotnej stosunkowo niedawno. Początkowo w ramach wdrożenia opieki koordynowanej w placówkach Podstawowej Opieki Zdrowotnej (POZ) zaczął pojawiać się koordynator profilaktyki. W swoich działaniach skupia się on na promowaniu programów profilaktycznych oraz zapraszaniu pacjentów do ich realizacji. Jeśli placówka POZ prowadzi opiekę koordynowaną (ma podpisaną umowę z Oddziałem Wojewódzkim NFZ na ten zakres świadczeń), koordynatorem profilaktyki jest koordynator opieki koordynowanej (chyba że POZ zdecyduje się wyodrębnić te zakresy, na co jednak nie otrzyma dodatkowego finansowania). Niniejszy mini-pracownik skierowany jest przede wszystkim do koordynatorów profilaktyki oraz osób, które zajmują się profilaktyką Chorób Układu Krążenia (ChUK) oraz raka szyjki macicy. Znajdziecie tu podstawowe informacje, takie jak:

- czym jest profilaktyka Chorób Układu Krążenia (ChUK) oraz profilaktyka raka szyjki macicy,
- którzy pacjenci kwalifikują się do opisywanych programów,
- jak poruszać się po Systemie Informatycznym Monitorowania Pacjentów (SIMP),
- przykładowe schematy organizacji pracy i rekrutacji pacjentów,
- jak wystawić rachunek do NFZ (płatnika).

Staraliśmy się, aby zebrany tutaj materiał pomógł Wam łatwiej odnaleźć się w roli osób odpowiedzialnych za programy profilaktyczne. Mamy nadzieję, że pomoże on uniknąć niepotrzebnego stresu. Zapraszamy do wspólnej podróży!

# Choroby układu krążenia i rak szyjki macicy.

## Choroby układu krążenia

Od wielu lat choroby układu krążenia są główną przyczyną zgonów w naszym kraju. W 2021 roku stanowiły 34,8% wszystkich przypadków zgonów<sup>1</sup>. Wiele z nich rozwija się przez długi czas bezobjawowo. W momencie gdy dadzą o sobie znać, najczęściej jest już za późno na ich całkowite wyleczenie. Takie schorzenia, jak: nadciśnienie tętnicze, miażdżyca czy zaburzenia lipidowe są cichymi zabójcami naszych rodaków.

W związku z tym realizowany jest w Polsce program profilaktyki chorób układu krążenia, w skrócie ChUK.

Jego głównym celem jest „obniżenie o ok. 20% zachorowalności i umieralności z powodu chorób układu krążenia osób objętych programem [...]”<sup>2</sup>. W 2022 roku program przeszedł znaczącą reformę, która zwiększyła prostotę jego realizacji. Wszystkie poradnie podstawowej opieki zdrowotnej (POZ) mają obowiązki realizacji programu ChUK. Niezbędny do tego jest SIMP, czyli System Informatyczny Monitorowania Pacjentów: (patrz 11 str.).

---

<sup>1</sup> <https://pulsmedycyny.pl/na-co-umieraja-polacy-najnowsze-dane-nizp-pzh-1174706> (dostęp 18.04.2023)

<sup>2</sup> <https://pacjent.gov.pl/programy-profilaktyczne/program-profilaktyki-chorob-ukladu-kraze-nia-chuk> (dostęp 18.04.2023)



## Kto się kwalifikuje do programu ChUK?

Kobiety i mężczyźni, którzy:

W danym roku kalendarzowym są pomiędzy **35. a 65. rokiem życia** (tzn. że w przypadku, gdy np. aktualna data to 1.02.2023, a pacjent kończy 35. rok życia dnia 01.12.2023, to do programu się kwalifikuje).

W ciągu ostatnich **5 lat** nie brali udziału w programie ChUK.

Nie mają **cukrzycy, przewlekłej choroby nerek, rodzinnej hipercholesterolemii ani niektórych chorób układu krążenia**<sup>3</sup> (można wygenerować listę pacjentów kwalifikujących się do objęcia profilaktyką programu ChUK w systemie SIMP oraz można także sprawdzić konkretnego pacjenta).

## Jak wygląda przebieg programu?

Profilaktyka ChUK składa się z dwóch wizyt (jedna z nich może odbyć się w formie teleporady). Podczas nich lekarz i/lub pielęgniarka przeprowadzają następujące czynności:



badanie przedmiotowe (pomiar ciśnienia krwi oraz tętna), antropometryczne (pomiar wagi, wzrostu, obwodu pasa oraz wyliczenie wskaźnika BMI),



wywiad i uzupełnienie ankiety ChUK (patrz str. 29, zdj. 5),



wystawienie zlecenia na badania laboratoryjne,



badanie krwi: cholesterol, cholesterol LDL, cholesterol HDL, cholesterol nie-HDL, trójglicerydy i glukoza,



kwalifikacja pacjenta do grupy ryzyka wg SCORE-2 PL,



przeprowadzenie edukacji zdrowotnej.

<sup>3</sup> <https://pacjent.gov.pl/programy-profilaktyczne/program-profilaktyki-chorob-ukladu-krzenia-chuk> (dostęp 18.04.2023)

## Przykładowy schemat działania:



### Zaproszenie

- podczas wizyty lekarskiej
- telefonicznie

Pacjent przed zaproszeniem, musi zostać zweryfikowany w SIMP-ie



### I wizyta

- lekarz wystawia skierowanie na badania laboratoryjne
- lekarz lub pielęgniarka uzupełnienia ankietę w SIMP-ie lub innej formie



### II wizyta

- lekarz lub pielęgniarka omawia wyniki, uzupełnia ankietę w SIMP-ie (w całości lub o brakujące elementy)
- lekarz lub pielęgniarka określa ryzyko w SCORE-2 PL (wynik podpowiada SIMP)
- jeśli jest potrzeba, lekarz lub pielęgniarka przeprowadza edukację zdrowotną z odpowiedniego zakresu





## Rak szyjki macicy

Drugim programem profilaktycznym, o którym chcemy opowiedzieć, jest profilaktyka raka szyjki macicy. Nowotwór ten jest szóstym najczęściej wykrywanym nowotworem u kobiet w naszym kraju. Na wczesnym etapie rozwoju jest wyleczalny w ponad 99 % przypadków. Niestety w Polsce jego wykrywalność jest jedna z najniższych w Europie.

Program jest prowadzony w:

- poradniach ginekologiczno - położniczych, które mają podpisaną stosowną umowę z NFZ,
- poradniach POZ, które mają podpisaną stosowną umowę z NFZ.

Do jego wykonania nie potrzeba żadnego skierowania. Należy umówić się na wizytę tylko z położną.

## Kto się kwalifikuje do profilaktyki raka szyjki macicy?

Kobiety, które:

W danym roku kalendarzowym są między **25. a 59. rokiem życia** (tzn. że w przypadku, gdy aktualna data to np. 01.02.2023, a pacjentka kończy 25. rok życia dnia 01.12.2023, to do programu się kwalifikuje).

Nie brały udziału w programie w ciągu ostatnich **3 lat** (szczegółowa lista pacjentów jest generowana w SIM-P-ie).

!

**Uwaga:** aby pacjentka mogła skorzystać z programu, **musi mieć złożoną deklarację wyboru położnej w naszej placówce POZ!** W przeciwnym wypadku dostaniemy komunikat jak na zdj.6, na 24 str.

## Przykładowy schemat działania:



### Zaproszenie

- podczas wizyty lekarskiej
- telefonicznie

Pacjent przed zaproszeniem, musi zostać zweryfikowany w SIMP-ie, aby zweryfikować, czy jest uprawniony do wykonania tego badania.



### I wizyta

- położna wypełnia ankietę w SIMP-ie
- pobierana jest cytologia



### Osobiste odebranie wyników

# Złożenie wniosku o dostęp do SIMP-a

Tak jak wcześniej wspomnieliśmy, do realizacji obydwu omawianych programów niezbędne jest posiadanie dostępu do SIMP-a. Aby go uzyskać, należy przejść pod adres <https://csm-swd.nfz.gov.pl/> i postępować zgodnie z poniższą instrukcją:

1



[Zapomniałem/-am hasła](#)

[Wniosek o założenie użytkownika/ zmianę hasła/ rozszerzenie uprawnień](#)

[Kontakt z OW NFZ w sprawie logowania do SMPT](#)



**Klikamy**

2

**NFZ**

Rejestracja wniosku dotyczącego systemu SIMP/SMPT

Uzytkownik

Hasło

**REJESTRACJA WNIOSKU** **PODGLĄD WNIOSKU**

wersja: 1.1.4



**Następnie klikamy**

3

Wybór rodzaju wniosku

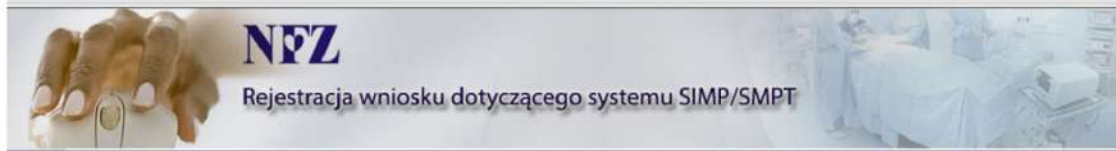
Rodzaj wniosku

REJESTRACJA UŻYTKOWNIKA  
ZMIANA HASŁA  
ROZSZERZENIE UPRAWNIEN

OK REZYGNUJ

**Rozwijamy listę i wybieramy  
" Rejestracja użytkownika"**

4



**Wybór rodzaju wniosku**

Rodzaj wniosku: REJESTRACJA UŻYTKOWNIKA ▾

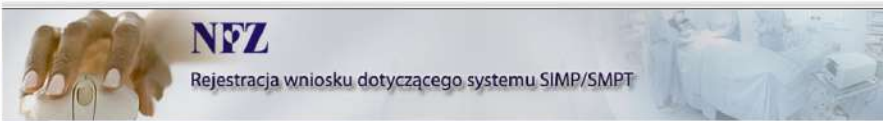
Moduły:

- SIMP
- SMPT

OK REZYGNUJ

Zaznaczamy "SIMP" i klikamy "OK"

5



Formularz służy do rejestracji wniosku o założenie w SIMP konta użytkownika z uprawnieniami administratora. Konto przeznaczone jest dla świadczeniodawcy, który takiego użytkownika jeszcze nie posiada. Administrator będzie mógł m.in. zakładać konta dla nowych użytkowników w danego świadczeniodawcy, nadawać im niezbędne uprawnienia oraz odblokowywać konta. Aby zarejestrować wniosek, należy wypełnić wszystkie obowiązkowe pola wg podanych wskazówek.

**Rejestracja wniosku - dane do wniosku**

Rodzaj wniosku: REJESTRACJA UŻYTKOWNIKA

Moduły:

- SIMP
- SMPT

OW NFZ \*  
Świadczeniodawca \*  
Nazwisko \*  
Imię \*  
Stanowisko  
Telefon stacjonarny  
Telefon komórkowy  
Adres e-mail \*  
Pytanie kontrolne \*  
Odpowiedź \*  
Oświadczenie \*  
 Wyrażam zgodę na przetwarzanie danych osobowych dla potrzeb tworzenia użytkownika SIMP

Kod \*  
\* Pola obowiązkowe

Po wprowadzeniu wymaganych informacji należy nacisnąć przycisk ZAPISZ. Po sprawdzeniu i poprawnym zapisie danych system wyświetli odpowiedni komunikat i pozwoli wydrukować WNIOSEK. Podpisany WNIOSEK należy niezwłocznie przesać do właściwego OW NFZ.

ZAPISZ REZYGNUJ

Teraz pozostaje nam już tylko wypełnić wniosek, wydrukować go oraz wysłać do naszego Oddziału Wojewódzkiego NFZ.

# Wygenerowanie listy i rekrutacja pacjentów

Wiemy już, na czym polegają programy profilaktyczne, które będziemy realizować. Wiemy też, kto się do nich kwalifikuje oraz mamy dostęp do SIMP-a. Teraz czas na wygenerowanie listy osób, które mogą zostać objęte programami realizowanymi w naszej przychodni. Gdy to będziemy mieć za sobą, możemy zacząć zapraszać naszych pacjentów.

1

**NFZ**

**System dostępowy świadczeniodawcy**

Użytkownik

Hasło

Zmiana hasła

OK

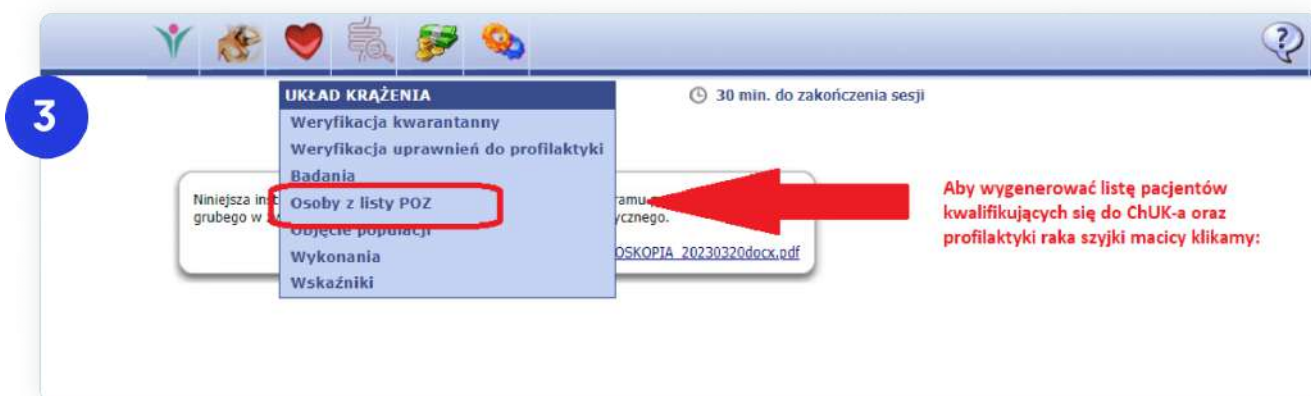
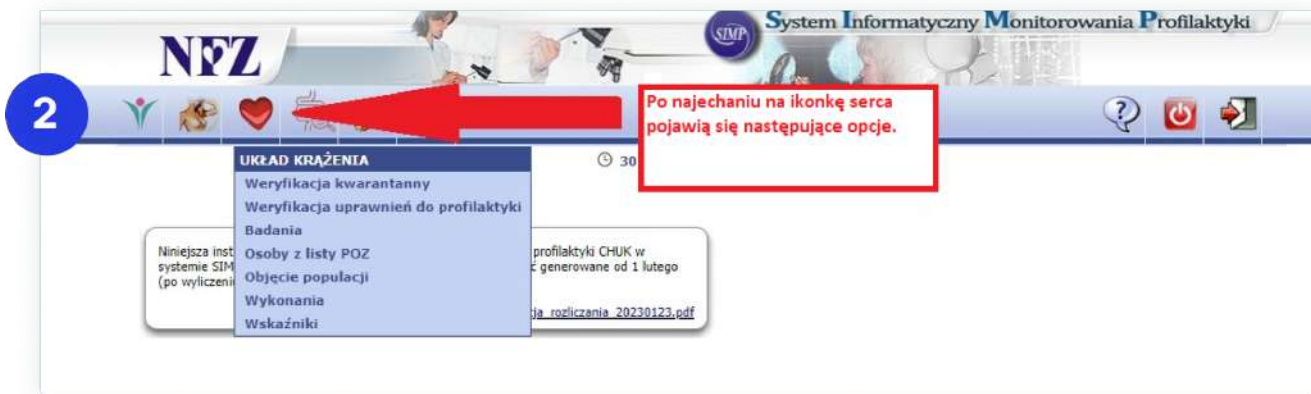
Logujemy się do portalu

[Zapomniałem/-am hasła](#)

[Wniosek o założenie użytkownika / zmianę hasła / rozszerzenie uprawnień](#)

[Kontakt z OW NFZ w sprawie logowania do SMPT](#)





**5** Wydruk list osób na liście lekarskiej POZ Generacja Powrót Menu Koniec Wyloguj

🕒 30 min. do zakończenia sesji

Nazwa listy

Status generacji LISTA OSÓB DO PRZEBADANIA W PROGRAMIE PROFILAKTYKI CHUK  
LISTA OSÓB OBJĘTYCH PROGRAMAMI PROFILAKTYKI RAKA SZYJKI MACICY, RAKA PIERSI I CHUK

Data rozpoczęcia od  do  Data zakończenia od  do

**Rozwijamy listę i wybieramy interesujący nas zakres**

**6** Wydruk list osób na liście lekarskiej POZ **Generacja** Powrót Menu Koniec Wyloguj

🕒 28 min. do zakończenia sesji

Nazwa listy LISTA OSÓB OBJĘTYCH PROGRAMAMI PROFILAKTYKI RAKA SZYJKI MACICY, RAKA PIERSI I CHUK

Status generacji ZAKOŃCZONA PRAWIDŁOWO

Data rozpoczęcia od  do  Data zakończenia  do

**Po wybraniu interesującego nas zakresu klikamy:**

**7** Generacja raportu Menu Koniec Wyloguj

🕒 30 min. do zakończenia sesji

Nazwa

Opis

Opis szczegółowy

Nazwa zadania  Kolejka

**Klikamy "Uruchom"**



8

Generacja raportu

System Informatyczny Monitorowania Profilaktyki

Menu Koniec Wyloguj

30 min. do zakończenia sesji

Program został uruchomiony na serwerze

OK

Pojawi się następujący komunikat. Klikamy "Ok"

9

Wydruk list osób na liście lekarskiej POZ

System Informatyczny Monitorowania Profilaktyki

Generacja Powrót Menu Koniec Wyloguj

30 min. do zakończenia sesji

Nazwa listy: LISTA OSÓB OBJĘTYCH PROGRAMAMI PROFILAKTYKI RAKA SZYJKI MACICY, RAKA PIERSI I CHUK

Status generacji: ZAKOŃCZONA PRAWIDŁOWO

Data rozpoczęcia: od 2023-01-01 do 2023-12-31

Data zakończenia: od [ ] do [ ]

Szukaj

Liczba pozycji: 3 (strona 1 z 1)

Nazwa listy	Status	Data i czas rozpoczęcia	Data i czas zakończenia	
LISTA OSÓB OBJĘTYCH PROGRAMAMI PROFILAKTYKI RAKA SZYJKI MACICY, RAKA PIERSI I CHUK	✓			E X
LISTA OSÓB OBJĘTYCH PROGRAMAMI PROFILAKTYKI RAKA SZYJKI MACICY, RAKA PIERSI I CHUK	✓			E X
LISTA OSÓB OBJĘTYCH PROGRAMAMI PROFILAKTYKI RAKA SZYJKI MACICY, RAKA PIERSI I CHUK	✓			E X

SIMP wróci nas do powyższego miejsca. Teraz pozostaje czekać na wygenerowanie się listy.

Czas generowania jest różny. Może pojawić się w ciągu godziny, innym razem w ciągu czterech. Proszę uzbroić się w cierpliwość. Warto tę procedurę uruchomić albo rano, albo przed wyjściem z pracy.

10

System Informatyczny Monitorowania Profilaktyki

30 min. do zakończenia sesji

Układ krążenia

- Weryfikacja kwarantanny
- Weryfikacja uprawnień do profilaktyki
- Badania
- Osoby z listy POZ
- Oujęcie populacji
- Wykonania
- Wskaźniki

Niniejsza in... grubego w...

ramu... ycznego.

OSKOPIA\_20230320docx.pdf

Aby sprawdzić czy nasza lista została wygenerowana klikamy:

**11**

Wyszukiwanie osób z listy POZ

System Informatyczny Monitorowania Profilaktyki

Wydruk list Menu Koniec Wyloguj

30 min. do zakończenia sesji

Profilaktyka: UKŁAD KRAŻENIA

Płeć: [ ] Wiek: [ ] Lekarz: [ ]

Realizacja: [ ] Numer PESEL: [ ] Szukaj

**Wydruk list**

**Następnie klikamy:**

**12**

Wydruk list osób na liście lekarskiej POZ

System Informatyczny Monitorowania Profilaktyki

Generacja Powrót Menu Koniec Wyloguj

30 min. do zakończenia sesji

Nazwa listy: [ ]

Status generacji: LISTA OSÓB DO PRZEBAĐANIA W PROGRAMIE PROFILAKTYKI CHUK  
LISTA OSÓB OBJĘTYCH PROGRAMAMI PROFILAKTYKI RAKA SZYJKI MACICY, RAKA PIERSI I CHUK

Data rozpoczęcia od: 2023-01-01 do: 2023-12-31 Data zakończenia od: [ ] do: [ ] Szukaj

**Rozwijamy listę, wybieramy zakres, który uruchomiliśmy do wygenerowania i klikamy "Szukaj"**

**13**

Wydruk list osób na liście lekarskiej POZ

System Informatyczny Monitorowania Profilaktyki

Generacja Powrót Menu Koniec Wyloguj

30 min. do zakończenia sesji

Nazwa listy: LISTA OSÓB OBJĘTYCH PROGRAMAMI PROFILAKTYKI RAKA SZYJKI MACICY, RAKA PIERSI I CHUK

Status generacji: ZAKOŃCZONA PRAWIDŁOWO

Data rozpoczęcia od: 2023-01-01 do: 2023-12-31 Data zakończenia od: [ ] do: [ ] Szukaj

Liczba pozycji: 3 (strona 1 z 1)

Nazwa listy	Status	Data i czas rozpoczęcia	Data i czas zakończenia	
LISTA OSÓB OBJĘTYCH PROGRAMAMI PROFILAKTYKI RAKA SZYJKI MACICY, RAKA PIERSI I CHUK	✓			[E] [X]
LISTA OSÓB OBJĘTYCH PROGRAMAMI PROFILAKTYKI RAKA SZYJKI MACICY, RAKA PIERSI I CHUK	✓			[E] [X]
LISTA OSÓB OBJĘTYCH PROGRAMAMI PROFILAKTYKI RAKA SZYJKI MACICY, RAKA PIERSI I CHUK	✓			[E] [X]

**Nasza nowo wygenerowana lista będzie pierwsza w tabelce. Można ją pobrać w formacie xls lub xml.**

## Choroby układu krążenia

Koordinator podczas rekrutacji powinien uzbroić się w cierpliwość i konsekwentnie dzwonić do pacjentów. Z tego też powodu telefon komórkowy (najlepiej z zestawem słuchawkowym) jest obowiązkowym narzędziem naszej pracy. Zapraszanie do programów profilaktycznych jest ważnym, ale trudnym zadaniem. Jeśli nasza placówka dopiero rozpoczyna realizację profilaktyki, to pacjenci nie spodziewają się i nie są przyzwyczajeni do kontaktu, podczas którego proponowane im są badania w ramach NFZ.

Dlatego też koordinator słyszy wiele wymówek. Jedne z najczęstszych, to brak czasu oraz podejście: „Dobrze się czuję. Lepiej nic nie szukać, bo jeszcze coś się znajdzie”. Warto mieć przygotowane argumenty na takie okazje. Na przykład:

Rozumiem, Panie Michale, że ciężko wygospodarować wolny czas, ale proszę spojrzeć na to w ten sposób, że wczesne wykrycie choroby lub określenie czynników ryzyka pozwoli Panu zaoszczędzić dużo więcej czasu w przyszłości.

Pani Joanno, wcześniej wykryty rak szyjki macicy jest wyleczalny. Im wcześniej, tym odsetek skutecznego wyleczenia jest wyższy.

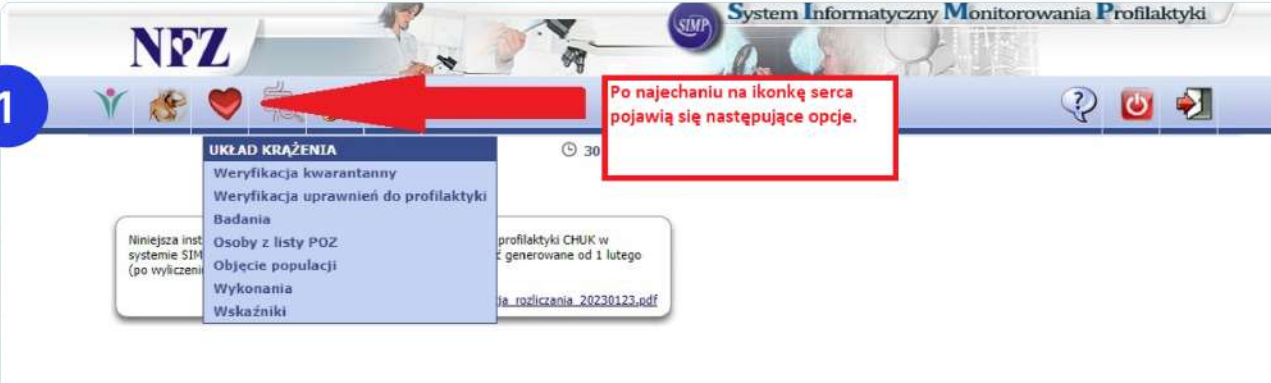
Listę pacjentów kwalifikujących się do programów profilaktycznych należy wygenerować w SIMP-ie. Na stronach 14-18 pokazaliśmy jak to zrobić. Gdy program medyczny, z którego korzysta Wasza placówka, na to pozwala, to warto taką listę zaimplementować do niego. Wtedy lekarz oraz pielęgniarka na najbliższej wizycie będą mieć informację, że dany pacjent może zostać włączony do danego programu profilaktycznego. W przypadku braku takiej możliwości warto wygenerowany plik przekazać rejestracji, która może podglądać, czy dany pacjent kwalifikuje się do programu profilaktycznego i aktywnie tego pacjenta zachęcać do udziału w badaniu lub przekazywać informacje personelowi medycznemu po zarejestrowaniu pacjenta.

Pobraną tabelkę z pacjentami koordinator powinien dostosować pod swoje potrzeby. Taki plik może zawierać dane identyfikacyjne pacjentów (nr PESEL, imię i nazwisko czy też nr telefonu) oraz rubrykę z uwagami, w której będziemy notować, do kogo wykonaliśmy już połączenie, kto prosi o kontakt po wakacjach, a kto nie życzy sobie więcej takich zaproszeń.

Gdy mamy listę osób kwalifikujących się do programów profilaktycznych w arkuszu skrojonym pod nasze potrzeby, możemy przystąpić do działania. Zanim jednak wykonamy jakiegokolwiek połączenie, musimy sprawdzić, czy SIMP w danym dniu pozwoli danego pacjenta zaprosić (weryfikacja prawa pacjenta do skorzystania z programu profilaktycznego).

## Weryfikacja pacjentów do ChUK-a

1



Po najechnaniu na ikonkę serca pojawią się następujące opcje.

UKŁAD KRAŻENIA


- Weryfikacja kwarantanny
- Weryfikacja uprawnień do profilaktyki
- Badania
- Osoby z listy POZ
- Objęcie populacji
- Wykonania
- Wskaźniki

Niniejsza inst. systemie SIMP (po wyliczeniach)

profilaktyki CHUK w C generowane od 1 lutego

ja\_rozliczania\_20230123.pdf

2



W celu zweryfikowania czy pacjent kwalifikuje się do programu klikamy:

UKŁAD KRAŻENIA

- Weryfikacja kwarantanny
- Weryfikacja uprawnień do profilaktyki
- Badania
- Osoby z listy POZ
- Objęcie populacji
- Wykonania
- Wskaźniki

Niniejsza inst. systemie SIMP (po wyliczeniach)

profilaktyki CHUK w C generowane od 1 lutego

ja\_rozliczania\_20230123.pdf

24 min. do zakończenia sesji

3

Choroby układu krążenia - weryfikacja uprawnień do profilaktyki

Menu Wyloguj

30 min. do zakończenia sesji

Numer PESEL

Data badania

Po naciśnięciu przycisku OK połączysz się z bazą NFZ. Operacja ta zostanie odnotowana w systemie

OK Rezygnuj

Osoba o podanym numerze PESEL nie jest objęta programem profilaktycznym chorób układu krążenia

Gdy pacjent nie kwalifikuje się do programu, pojawi się odpowiedni komunikat. Na przykład taki, jak powyższy.





4

30 min. do zakończenia sesji

Numer PESEL Data badania  

Po naciśnięciu przycisku OK połączysz się z bazą NFZ.  
Operacja ta zostanie odnotowana w systemie

OK

Rezygnuj

Badania zarejestrowane w SIMP

Data pierwszej wizyty	Data wizyty u lekarza	Status	Świadczeniodawca
		✓	§
		✓	§

Osoba o podanym numerze PESEL może być przebadana w ramach programu profilaktycznego NFZ potwierdza prawo osoby do świadczeń.



W przypadku, gdy pacjent kwalifikuje się, pojawi się następujący komunikat

5

NFZ

SIMP

System Informatyczny Monitorowania Profilaktyki

Choroby układu krążenia - weryfikacja uprawnień do profilaktyki

Menu Koniec Wyloguj

30 min. do zakończenia sesji

Numer PESEL Data badania 2023-04-26 

Po naciśnięciu przycisku OK połączysz się z bazą NFZ.  
Operacja ta zostanie odnotowana w systemie

OK

Rezygnuj

Badania zarejestrowane w SIMP

Data pierwszej wizyty	Data wizyty u lekarza	Status	Świadczeniodawca
2017-12-18	2018-02-01	✓	§

Spotkacie się również z komunikatem, że pacjentka może wykonać cytologię



Osoba powinna wykonać cytologię

Osoba o podanym numerze PESEL może być przebadana w ramach programu profilaktycznego NFZ potwierdza prawo osoby do świadczeń.

# Weryfikacja pacjentów do profilaktyki raka szyjki macicy

1

NFZ

## System dostępowy świadczeniodawcy

Logujemy się do portalu

[Zapomniałem /-am hasła](#)

[Wniosek o założenie użytkownika / zmianę hasła / rozszerzenie uprawnień](#)

[Kontakt z OW NFZ w sprawie logowania do SMPT](#)

2

NFZ

System Informatyczny Monitorowania Profilaktyki

CYTOLOGIA  
Weryfikacja kwarantanny  
Weryfikacja uprawnień do profilaktyki  
Badania  
Wykonania

⌚ 12 min. do zakończenia sesji

Po najechaniu myszką, pojawiają się widoczne opcje

premię za realizację profilaktyki CHUK w systemie SMPT. Kwoty do wypłaty premii rocznej będą mogły być generowane od 1 lutego (po wyliczeniu wskaźników).

Pobierz plik: [PREMIJE\\_CHUK\\_Instrukcja\\_rozliczania\\_20230123.pdf](#)

**3**

System Informatyczny Monitorowania Profilaktyki

29 min. do zakończenia sesji

**CYTOLOGIA**

- Weryfikacja kwarantanny
- Weryfikacja uprawnień do profilaktyki
- Badania
- Wykonania

premię za realizację profilaktyki CHUK w systemie zmian. Kalkulacja dotycząca premii rocznej będą mogły być generowane od 1 lutego (po wyczeniu wskaźników).

Pobierz plik: [PREMIJE\\_CHUK\\_Instrukcja\\_rozliczania\\_20230123.pdf](#)

**W celu zweryfikowania, czy pacjentka kwalifikuje się do programu klikamy:**

**4**

System Informatyczny Monitorowania Profilaktyki

Cytologia - weryfikacja uprawnień do profilaktyki

Menu Koniec Wyloguj

30 min. do zakończenia sesji

Numer PESEL

Data badania

Zakres świadczeń POZ

Po naciśnięciu przycisku OK połączysz się z bazą NFZ. Operacja ta zostanie odnotowana w systemie

OK Rezygnuj

**Wpisujemy nr PESEL, zaznaczamy w zakresie świadczeń POZ i klikamy OK**

**5**

System Informatyczny Monitorowania Profilaktyki

Cytologia - weryfikacja uprawnień do profilaktyki

Menu Koniec Wyloguj

30 min. do zakończenia sesji

Numer PESEL

Data badania

Zakres świadczeń POZ

Po naciśnięciu przycisku OK połączysz się z bazą NFZ. Operacja ta zostanie odnotowana w systemie

OK Rezygnuj

Badania zarejestrowane w SIMP

Data badania	Status	Świadczeniodawca
	✓	S

Osoba o podanym numerze PESEL może być przebadana w ramach programu profilaktycznego NFZ potwierdza prawo osoby do świadczeń.

**Gdy pacjentka kwalifikuje się do programu, dostaniemy komunikat:**

**6** Cytologia - weryfikacja uprawnień do profilaktyki

System Informatyczny Monitorowania Profilaktyki

Menu Koniec Wyloguj

🕒 30 min. do zakończenia sesji

Numer PESEL

Data badania 2023-04-26

Zakres świadczeń POZ

**Po naciśnięciu przycisku OK połączysz się z bazą NFZ. Operacja ta zostanie odnotowana w systemie**

**Inny przykładowy komunikat zwrotny, jaki możemy dostać**

↓

**Osoba o podanym numerze PESEL nie znajduje się na liście położnych POZ świadczeniodawcy za miesiąc 4/2023**

OK Rezygnuj

**7** Cytologia - weryfikacja uprawnień do profilaktyki

System Informatyczny Monitorowania Profilaktyki

Menu Koniec W

🕒 30 min. do zakończenia sesji

Numer PESEL

Data badania 2023-04-26

Zakres świadczeń POZ

**Po naciśnięciu przycisku OK połączysz się z bazą NFZ. Operacja ta zostanie odnotowana w systemie**

**W tym przypadku pacjentka może zostać objęta także profilaktyką ChUK**

OK Rezygnuj

Badania zarejestrowane w SIMP

Data badania	Status	Świadczeniodawca
2010-12-01	✔	Ś

**Osoba powinna wykonać badanie układu krążenia**

**Osoba o podanym numerze PESEL może być przebadana w ramach programu profilaktycznego NFZ potwierdza prawo osoby do świadczeń.**



## Wskazówki:

Proszę pamiętać, że jeśli pacjent w dniu dzisiejszym nie ma ubezpieczenia zdrowotnego, to warto go za jakiś czas sprawdzić w SIMP-ie ponownie - sytuacja mogła się zmienić.

Weryfikując pacjentki do ChUK-a, możemy dostać komunikat, że kwalifikuje się również do profilaktyki raka szyjki macicy (patrz zdj. nr 5, na 21 str.) Zanim prześlemy informację o możliwości wykonania cytologii w ramach programu, należy sprawdzić, czy aby na pewno kwalifikuje się w ramach POZ. Zdarza się, że pacjentka do programu się kwalifikuje, ale nie ma złożonej u nas deklaracji wyboru położnej (patrz. zdj. nr 6 na str. 24). W takim wypadku w ramach POZ nie wykona badania, chyba że złoży deklarację do położnej POZ

Tak samo zapraszając pacjentki na badania cytologiczne, możemy dostać komunikat, że kwalifikuje się do profilaktyki ChUK (patrz zdj. 7, 24 str.).

## Zapraszanie pacjentów:

Pacjent zweryfikowany. Wiemy, że możemy go zaprosić. Poniżej znajdziecie Państwo trzy przykładowe dialogi, podczas których koordynator zaprasza pacjenta.

Dzień dobry, Anna Kowalska, Twoja Przychodnia. Czy mam przyjemność z Panią Anną Wiśniewską?

Tak, przy telefonie.

Dzień dobry, Anna Kowalska, Twoja Przychodnia. Czy mam przyjemność z Panią Anną Wiśniewską?

Tak, przy telefonie.

Pani Anno, kwalifikuje się Pani na bezpłatne badania profilaktyczne w kierunku chorób układu krążenia, które może Pani wykonać w naszej przychodni.

Na czym polega program? Jakie badanie będę mieć zlecone?

Pani Anno, kwalifikuje się Pani na bezpłatne badanie cytologiczne, które może Pani wykonać w naszej przychodni.

W tym momencie należy w skrócie opowiedzieć o realizacji ChUK-a w naszej placówce. Odpowiedź jest zależna od naszej organizacji.

## Wskazówki:

Gdy nasza placówka realizuje oba opisywane programy, to warto sprawdzić, czy pacjentce przysługuje również badanie cytologiczne w ramach POZ. Podczas jednej rozmowy możemy ją obsłużyć kompleksowo.

Warto pacjentów umawiać na pierwszą wizytę w takim terminie, aby mogli oddać krew do badań.

Trzeba być wytrwałym. Ilość obiekcji i wymówek pacjentów jest bardzo duża.

# Jak dodać ankietę ChUK?

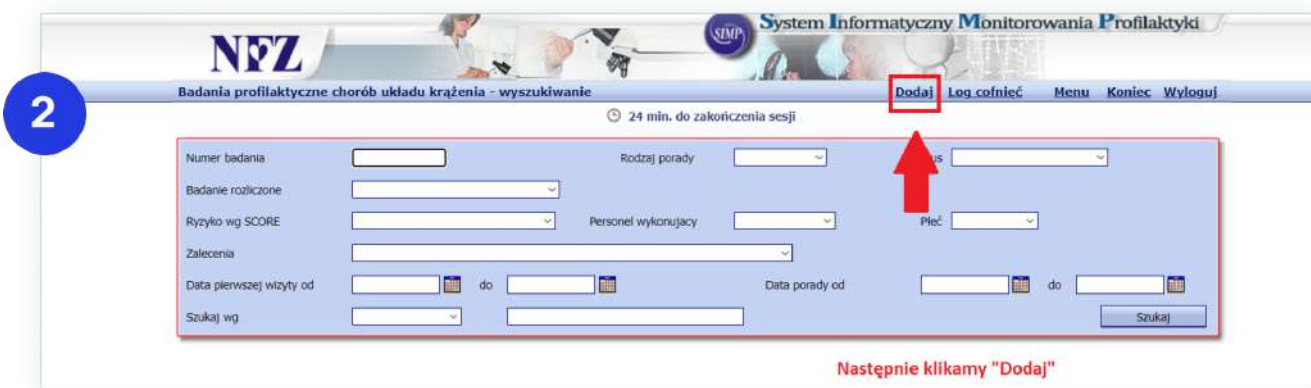
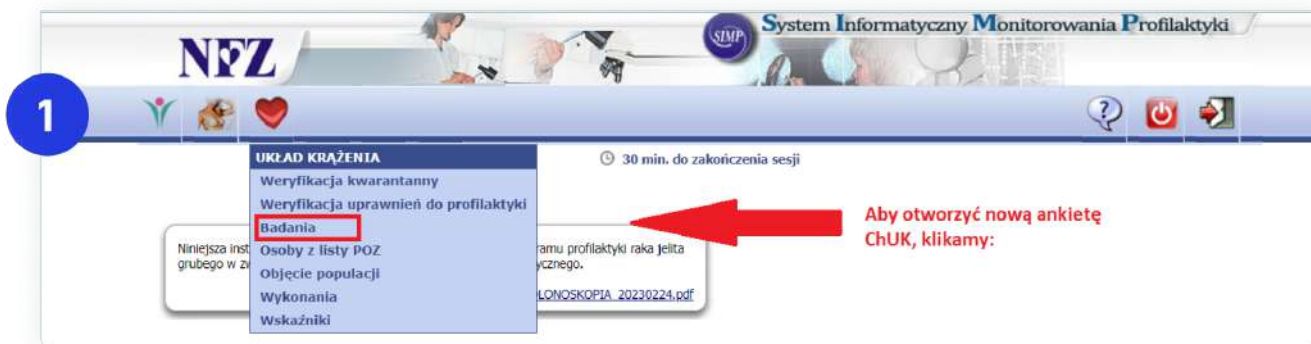
Zaprosiliśmy pacjenta i przyszedł na wizytę. Teraz czas, aby uzupełnić ankietę. Pamiętaj: w dniu wizyty pacjent musi mieć sprawdzony status ubezpieczenia w SIMP. Można to zrobić na dwa sposoby:

1) w dniu jego wizyty sprawdzamy jeszcze raz pacjenta poprzez sekcję: „Weryfikacja uprawnień do profilaktyki”

lub

2) w dniu wizyty rozpoczynamy ankietę w SIMP-ie.

Z naszego doświadczenia wynika, że praktyczniejsze jest drugie rozwiązanie. Jeśli nie podejmiemy się jednego z tych działań, to SIMP poinformuje nas o braku możliwości rozliczenia badania, ze względu na brak sprawdzonego ubezpieczenia zdrowotnego.



3

Badanie profilaktyczne chorób układu krążenia - dodawanie

25 min. do zakończenia sesji

Numer PESEL

Po naciśnięciu przycisku OK połączysz się z bazą NFZ. Operacja ta zostanie odnotowana w systemie

OK Rezygnuj

**Wprowadzamy numer PESEL pacjenta**

4

Badanie profilaktyczne chorób układu krążenia - dodawanie

25 min. do zakończenia sesji

Numer PESEL  Nazwisko  Imię   
 OW NFZ  Wiek  lat Płeć

Nie rozpoznano wcześniej choroby serca/naczyń  Nie rozpoznano wcześniej cukrzycy

OK Rezygnuj

**Zaznaczamy wskazane kwadraciki**

5

Badanie profilaktyczne chorób układu krążenia - dodawanie

30 min. do zakończenia sesji

Numer PESEL  Nazwisko  Imię   
 OW NFZ  Wiek  lat Płeć

Kod poczt.  Gmina  Miejscowość   
 Ulica  Nr domu  Nr lokalu

**Wizyta pierwsza**

Telefon komórkowy  Adres e-mail   
 Telefon stacjonarny   Zgoda na przekazywanie wiadomości SMS i e-mail  
 Zajęcie  Wykształcenie

Obciążenia rodzinne:  
 Zawał serca u ojca  Udar mózgu u ojca  
 Zawał serca u matki  Udar mózgu u matki

Palenie papierosów:  palący aktualnie  palący w przeszłości  nigdy nie palący  niepalący, ale jest biernym palaczem

Ilość aktywności fizycznej:  
 umiarkowana  intensywna   
 Przez ile minut tygodniowo uprawiasz aktywność fizyczną (uwzględniając tylko wysiłki trwające co najmniej 10 min bez przerwy, w tym aktywność komunikacyjną oraz wykonywana w pracy, w domu)

umiarkowana  \* intensywna  \*  
**\* Gdy pacjent nie uprawia danej aktywności, należy wpisać wartość 0**

Pomiar ciała: Obwód pasa  cm Waga  kg Wzrost  m BMI   
 Pomiar ciśnienia tętniczego: skurczowe a)  b)  c)  średnia (b+c)/2   
 rozkurczowe a)  b)  c)  średnia (b+c)/2   
 Tętno (30\*2) a)  b)  c)  średnia (b+c)/2

Data pierwszej wizyty  Termin wizyty u lekarza

Uwagi

Zapisz Rezygnuj

**Uzupełniamy pola i klikamy "Zapisz"**

6

30 min. do zakończenia sesji

DANE ZOSTAŁY ZAPISANE POPRAWNIE

NUMER BADANIA: **1** **8**

NFZ potwierdza prawo osoby do świadczeń.

OK

Po kliknięciu "Zapisz" zostanie nadany numer badania

7

30 min. do zakończenia sesji

Numer badania   Rodzaj porady  Status

Badanie rozliczone

Ryzyko wg SCORE  Personel wykonujący  Płeć

Zalecenia

Data pierwszej wizyty od  do  Data porady od  do

Szukaj wg   Szukaj

Liczba pozycji: 1 (strona 1 z 1)

1

Nr badania	Nr PESEL	Nazwisko i imię	Płeć	Data pierwszej wizyty	Data porady	Stat.	Ryz.	Zal.	Rozl.	Funkcje
1	8									

Aby uzupełnić kolejne sekcje, należy kliknąć literkę "B" (badania)

8

Telefon komórkowy  Adres e-mail

Telefon stacjonarny   Zgoda na przekazywanie wiadomości SMS i e-mail

Zajęcie  Wykształcenie

Obciążenia rodzinne:

Zawał serca u ojca  Udar mózgu u ojca

Zawał serca u matki  Udar mózgu u matki

Palenie papierosów  palący aktualnie  palący w przeszłości  nigdy nie palący  niepalący, ale jest biernym palaczem

od ilu  lat  m-cy ile dziennie

Ilość aktywności fizycznej

umiarkowanej  intensywnej

Przez ile minut tygodniowo uprawia aktywność fizyczną (uwzględniając tylko wysiłki trwające co najmniej 10 min bez przerwy, w tym aktywność komunikacyjną oraz wykonywana w pracy, w domu)

umiarkowaną  intensywną

Pomiar ciała: Obwód pasa  cm Waga  kg Wzrost  m BMI

Pomiar ciśnienia tętniczego: skurczowe a)  b)  c)  średnia (b+c)/2

rozkurczowe a)  b)  c)  średnia (b+c)/2

Tętno (30s\*2) a)  b)  c)  średnia (b+c)/2

Data pierwszej wizyty  Termin wizyty u lekarza

Uwagi



9

Wizyta pierwsza **Badania biochemiczne**

Cholesterol  mmol/l    Cholesterol LDL  mmol/l     Pomiar bezpośredni    Cholesterol HDL  mmol/l    Cholesterol nie-HDL  mmol/l

Trójglicerydy  mmol/l    Glukoza  mmol/l

**Aby wprowadzić cholesterol LDL, należy zaznaczyć "Pomiar bezpośredni"**

**Wprowadzamy wyniki  
(cholesterol nie-HDL system wyliczy samodzielnie)**

10

Wizyta pierwsza **Badania biochemiczne** **Porada**

Cholesterol  mmol/l    Cholesterol LDL  mmol/l     Pomiar bezpośredni    Cholesterol HDL  mmol/l    Cholesterol nie-HDL  mmol/l

Trójglicerydy  mmol/l    Glukoza  mmol/l

**Po wprowadzeniu wyników, pojawi się kolejna sekcja**

11

Wizyta pierwsza **Badania biochemiczne** **Porada**

Rodzaj porady     Data porady

Lekarz/pielęgniarka

Ryzyko incydentu sercowo-naczyniowego wg algorytmu SCORE         **Ryzyko SCORE obliczane jest dla pacjentów powyżej 40 roku życia**

Zalecenia

Uwagi

**Uzupełniamy dane**

12

24 min. do zakończenia sesji

Numer PESEL  Nazwisko  Imię   
 OW NFZ  Wiek  lat Płeć

Kod poczt.  Gmina  Miejscowość   
 Ulica  Nr domu  Nr lokalu

Nr badania  Status: PORADA  
 Miejsce wyk. świadczeń

Wizyta pierwsza | Badania biochemiczne | **Porada**

Rodzaj porady: WIZYTA Data porady: 2023-01-09  
 Lekarz/pielęgniarka   
 Ryzyko incydentu sercowo-naczyniowego wg algorytmu SCORE 5% - 9%   
 Zalecenia: ROD KONTROLA LEKARZA POZ POZA PROGRAMEM  
 Realizacja edukacji: TAK Jaka: PRZEZ EDUKATORA Dane edukatora   
 Rozpoznanie: E78  
 Uwagi: DIETA

Tak może wyglądać  
uzupełniona sekcja  
"Porada":

Po uzupełnieniu  
niezbędnych pól,  
klikamy "Zapisz"

13

30 min. do zakończenia sesji

Numer badania  Rodzaj porady  Status: PORADA  
 Badanie rozliczone   
 Ryzyko wg SCORE  Personel wykonujący  Płeć   
 Zalecenia   
 Data pierwszej wizyty od  do  Data porady od  do   
 Szukaj wg

Liczba pozycji: 1 (strona 1 z 1)

Nr badania	Nr PESEL	Nazwisko i imię	Płeć	Data pierwszej wizyty	Data porady	Stat.	Ryz.	Zal.	Rozl.	Funkcje
										B U E P A

Po zapisaniu danych, w sekcji "Funkcje" klikamy "Z" (zatwierdź)

B- Badania

U- Uprawnienia do świadczeń

Z- Zatwierdź

C- Cofnij

I- Informacja o wynikach badania (pojawia się po zatwierdzeniu ankiety)

P- POZ

14

Czy chcesz wydrukować informację o wyniku?

Po zatwierdzeniu, pojawią się powyższe opcje.  
Ankieta jest zakończona i przygotowana do rozliczenia.

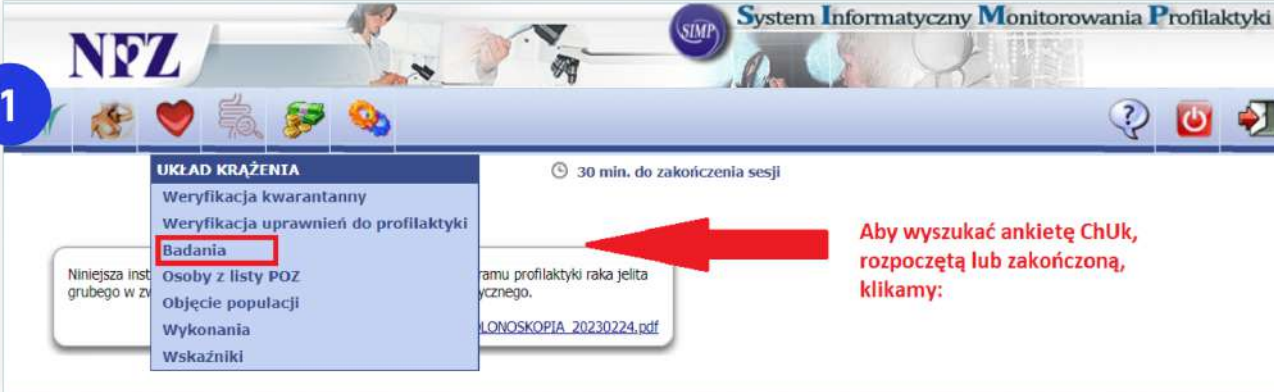


## + ROZDZIAŁ V

# Jak wyszukać ankiety w SIMP-ie?

SIMP daje sporo możliwości, jeśli chodzi o wyszukiwanie i filtrowanie ankiet. W tym rozdziale pokażemy, jak znaleźć na przykład rozpoczętą ankietę danego pacjenta oraz pacjentów, którzy rozpoczęli profilaktykę ChUK w wybranym okresie.

1



System Informatyczny Monitorowania Profilaktyki

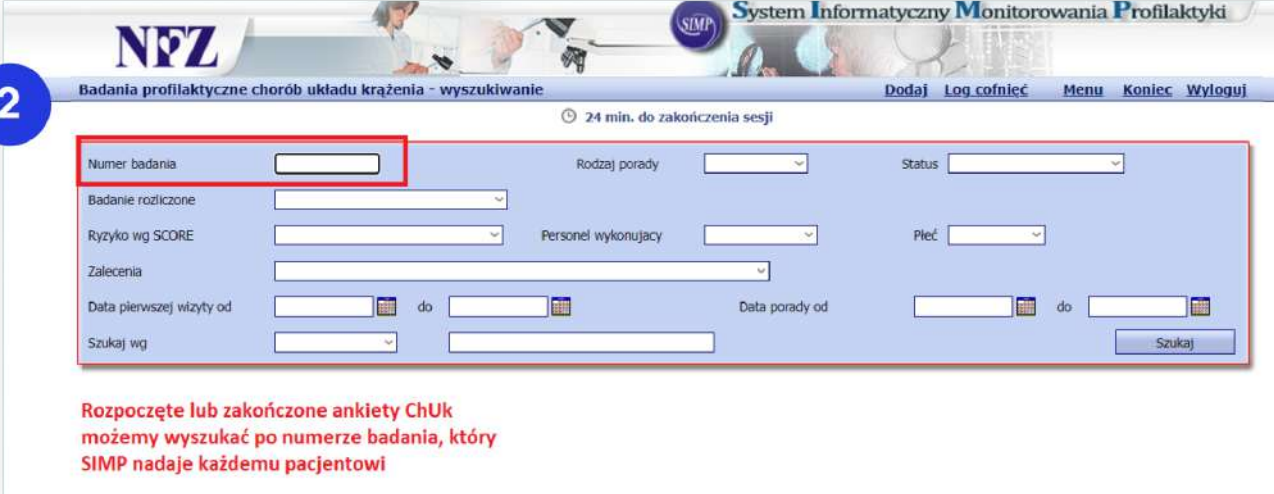
Układ krążenia

- Weryfikacja kwarantanny
- Weryfikacja uprawnień do profilaktyki
- Badania**
- Osoby z listy POZ
- Objęcie populacji
- Wykonania
- Wskaźniki

30 min. do zakończenia sesji

Aby wyszukać ankietę ChUK, rozpoczętą lub zakończoną, klikamy:

2



System Informatyczny Monitorowania Profilaktyki

Badania profilaktyczne chorób układu krążenia - wyszukiwanie

Dodaj Log cofnąć Menu Koniec Wyloguj

24 min. do zakończenia sesji

Numer badania

Rodzaj porady

Status

Badanie roziczone

Ryzyko wg SCORE

Personel wykonujący

Płeć

Zalecenia

Data pierwszej wizyty od  do

Data porady od  do

Szukaj wg

Szukaj

Rozpoczęte lub zakończone ankiety ChUK możemy wyszukać po numerze badania, który SIMP nadaje każdemu pacjentowi

**3**

System Informatyczny Monitorowania Profilaktyki

Badania profilaktyczne chorób układu krążenia - wyszukiwanie

30 min. do zakończenia sesji

Numer badania:  Rodzaj porady:  Status:

Badanie rozliczone:

Ryzyko wg SCORE:  Personel wykonujący:  Płeć:

Zalecenia:

Data pierwszej wizyty od:  do:  Data porady od:  do:

Szukaj wg:  Szukaj

NR PESEL  
NAZWISKO;IMIE

**A także po numerze PESEL lub nazwisku i imieniu**

**4**

System Informatyczny Monitorowania Profilaktyki

Badania profilaktyczne chorób układu krążenia - wyszukiwanie

30 min. do zakończenia sesji

Numer badania:  Rodzaj porady:  Status:

Badanie rozliczone:

Ryzyko wg SCORE:  Personel wykonujący:  Płeć:

Zalecenia:

Data pierwszej wizyty od:  do:  Data porady od:  do:

Szukaj wg:  Szukaj

REJISTRACJA  
WIZYTA PIERWSZA  
BADANIA BIOCHEMICZNE  
PORADA  
ZATWIERDZONE  
ANULOWANE

**SIMP daje duże możliwości filtrowania i szukania pacjentów  
Jeden z przykładów: filtrowanie po statusie ankiet**

**5**

System Informatyczny Monitorowania Profilaktyki

Badania profilaktyczne chorób układu krążenia - wyszukiwanie

30 min. do zakończenia sesji

Numer badania:  Rodzaj porady:  Status:

Badanie rozliczone:

Ryzyko wg SCORE:  Personel wykonujący:  Płeć:

Zalecenia:

Data pierwszej wizyty od:  do:  Data porady od:  do:

Szukaj wg:  Szukaj

2023-01-01 do 2023-02-28

**Taka przykładowa konfiguracja pozwoli wyszukać pacjentów, którzy w okresie styczeń-luty 2023 rozpoczęli profilaktykę, ale nadal jej nie zakończyli**

# Rozliczenie

Zaprosiliśmy pacjentów i przeprowadziliśmy ich przez profilaktykę. Najwyższa pora wystawić rachunek.



**3**

Wyszukiwanie rachunków **Generacja rachunku** Generacja noty splaty Eksport do SI.OW.NFZ Menu Koniec Wyloguj

30 min. do zakończenia sesji

Rok: 2023 Miesiąc: Typ: Dotyczy:

Rozliczenia z FM: Zakres świadczeń:

Tytuł uprawnienia: Nr umowy:

Status: WYSTAWIONY Przekazany do NFZ:

Nr rachunku: Data rachunku od: do: Szukaj

**Klikamy "Generacja rachunku"**

**4**

Generacja rachunku 30 min. do zakończenia sesji

**Podaj dane rachunku:**

Rok: 2023 Miesiąc: **[ ]**

Dotyczy: WYKONANE ŚWIADCZENIA

Numer umowy: [ ]

Uгода nowego typu:

Data rachunku: [ ]

Numer rachunku: [ ] Dokument: [ ]

Tytuł uprawnienia: [ ]

Czy na pewno chcesz wygenerować rachunek?

OK Rezygnuj

**Wybieramy interesujący nas miesiąc**

**5**

Generacja rachunku 30 min. do zakończenia sesji

**Podaj dane rachunku:**

Rok: 2023 Miesiąc: MARZEC

Dotyczy: WYKONANE ŚWIADCZENIA

Numer umowy: [ ]

Uгода nowego typu:

Data rachunku: [ ] Data dostawy / wykonania usługi: 2023-03-31

Numer rachunku: [ ] Dokument: [ ]

Tytuł uprawnienia: [ ]

Czy na pewno chcesz wygenerować rachunek?

OK Rezygnuj

**Teraz mamy wszystkie pola aktywne i możemy je uzupełnić.**



**6**

Generacja rachunku Menu Koniec Wyloguj

30 min. do zakończenia sesji

**Podaj dane rachunku:**

Rok:       Miesiąc:

Dotyczy:

Numer umowy:

Uгода nowego typu:

Data rachunku:       Data dostawy / wykonania usługi:

Numer rachunku:       Dokument:

Tytuł uprawnienia:       Tryb:

Czy na pewno chcesz wygenerować rachunek?

Klikamy "OK"

Pamiętaj, aby wybrać e-fakturę

**7**

Generacja rachunku Menu Koniec Wyloguj

30 min. do zakończenia sesji

DANE ZOSTAŁY ZAPISANE POPRAWNIE

Rok:       Miesiąc:

Data rachunku:       Numer rachunku:

Gdy wszystko jest w porządku, pojawi się powyższy panel

**8**

Wyszukiwanie rachunków Menu Koniec Wyloguj

30 min. do zakończenia sesji

Rok:       Miesiąc:       Typ:       Dotyczy:

Rozliczenia z FM:       Zakres świadczeń:

Tytuł uprawnienia:       Nr umowy:

Status:       Przekazany do NFZ:

Nr rachunku:       Data rachunku od:  do:

Liczba pozycji: 1 (strona 1 z 1)      Suma kwot: 1

Rok	Miesiąc	Numer rachunku	Data	Status	Przekaz. do NFZ	Kwota	
2023	3	/2023	2023-04-28				<input type="button" value="P"/> <input type="button" value="D"/> <input type="button" value="E"/> <input type="button" value="A"/>

Wygenerowany rachunek musimy przekazać do NFZ. Aby to zrobić, najpierw musimy go wyszukać. Używamy do tego pola "Przekazany do NFZ". Klikamy "Szukaj". Następnie klikamy "Eksport do SI OW NFZ".

**9**

NFZ System Informatyczny Monitorowania Profilaktyki

Eksport rachunków do SI OW NFZ 30 min. do zakończenia sesji Menu Koniec Wyloguj

Data rachunku/noty	Numer rachunku/noty
2023-04-28	/2023

Czy na pewno chcesz przekazać do SI OW NFZ dokumenty za rok 2023, miesiąc 3?

OK Rezygnuj

**W kolejnym oknie klikamy "OK"**

**10**

NFZ System Informatyczny Monitorowania Profilaktyki

Eksport rachunków do SI OW NFZ 30 min. do zakończenia sesji Menu Koniec Wyloguj

DANE ZOSTAŁY ZAPISANE POPRAWNIE

Liczba dokumentów przygotowanych do przekazania: 1  
Liczba przekazanych dokumentów: 1

OK

**Pojawi się kolejna plansza z informacją, że dane zostały zapisane poprawnie**

**11**

NFZ System Informatyczny Monitorowania Profilaktyki

Wyszukiwanie rachunków Generacja rachunku Generacja noty/splaty Eksport do SI OW NFZ Menu Koniec Wyloguj

30 min. do zakończenia sesji

Rok: 2023 Miesiąc: MARZEC Typ: Dotyczy: Rozliczenia z FM: Zakres świadczeń: Tytuł uprawnienia: Nr umowy: Status: WYSTAWIONY Przekazany do NFZ: PRZEKAZANY Nr rachunku: 287/2023 Data rachunku od: do: Szukaj

Liczba pozycji: 1 (strona 1 z 1) Suma kwot: 1

Rok	Miesiąc	Numer rachunku	Data	Status	Przekaz. do NFZ	Kwota
2023	3	287/2023	2023-04-28		OK	

**Rachunek został przekazany do NFZ**

# Zakończenie

Dotarliśmy do końca naszej wspólnej wędrówki przez profilaktykę chorób układu krążenia, raka szyjki macicy oraz portal SIMP.

Mamy nadzieję, że zebrane tutaj informacje pozwolą Państwu bezboleśnie rozpocząć przygodę z zadaniami koordynatora związanymi z promocją i realizacją profilaktyki. Nie jest to łatwa praca. Daje jednak ona dużo satysfakcji i poczucie dołożenia małej cegiełki, aby nasze społeczeństwo było zdrowsze i szczęśliwsze.

Gdyby potrzebowali Państwo pomocy, to zapraszamy do kontaktu:

[kontakt@strefapoz.pl](mailto:kontakt@strefapoz.pl)



